

Preise
08-2022

tobias grau

Ambiente Leuchten

Tisch
9

Steh
13

Pendel
17

Strahler
33

Decke
45

Wand
51

New Work Leuchten

TEAM Serie
56

XT-A Serie
59

XT-S Serie
65

Lichtplanung


CHOICE Konfigurator
69

Dimmung / Bluetooth Schaltung
79


Lieferkonditionen

Ambiente Leuchten

Tisch



FALLING IN LOVE
10



LOVE FOCUS
10



SALT&PEPPER
11




JOHN
11



TEAM HOME
56

Steh



FALLING STAR FLOOR
14



PARROT
14




JOHN FLOOR
15

Ambiente Leuchten


Pendel




NICEONE
18-19




NICEONE RAIN
19-20



FALLING
21-22



FALLING WATER
22-23



FALLING LEAF
24-25



OH
25-26




PALLA
27-29



FLYING
29



MOVE AROUND
30



MOVE ALONG
30-31



DANCE
32

Ambiente Leuchten

Ambiente / New Work Leuchten

Strahler




SET
34



SET DUO
35



SET TRACE
36



CLEAR
37-38

Wand




GLOBE WALL
52




SIMPLE
53



SET FOCUS
39



SET FOCUS DUO
40




SET FOCUS TRACE
41



STUDIO
41-44

TEAM Serie



TEAM HOME
56



TEAM CONNECT
56



TEAM AGILE
57



TEAM PRO
58


Decke



GLOBE
46



GLOBE BOX
47



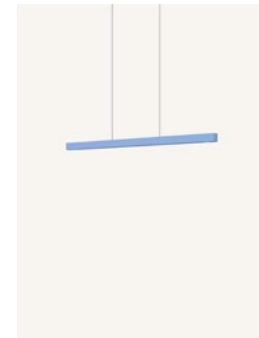
PALLA CEILING
47-49



OCEAN
49



TEAM COWORK
58



TEAM SUSPENSION
59

New Work Leuchten

Ambiente Leuchten

XT-A Serie



XT-A SINGLE
59-60



XT-A PLUS
60-61



XT-A PLUS T
61



XT-A DIRECT
62



XT-A CEILING
63-64

XT-S Serie



XT-S ONE
65



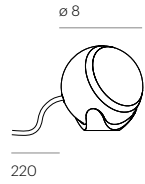
XT-S TWO
65-66



XT-S SUSPENSION
66

Tisch

FALLING IN LOVE



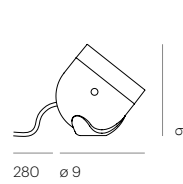
Eigenschaften

LED	350 lm, 6 W, 2700 – 2200 K, CRI > 90
FEATURES	Warm Dim
DIMMUNG	Dimmer integriert
ENERGIEEFFIZIENZ	A++ – A
NENNSPANNUNG	220 – 240 V
MATERIAL	Aluminium, Santoprene

Preise

FARBE (LEUCHTE, SOCKEL)	ARTIKEL NUMMER	€ EXKL. MWST. € INKL. 19% MWST.
● Black, Black	DC25-3	289,92 345,00
○ White, White	DC25-4	289,92 345,00
● Chrome, Black	DC25-1	357,14 425,00
○ Chrome, White	DC25-0	357,14 425,00

LOVE FOCUS



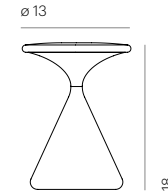
Eigenschaften

LED	420 – 470 lm, 11,5 W, 2700 – 2200 K, CRI > 90
FEATURES	Warm Dim
DIMMUNG	Fokussierbarer Abstrahlwinkel
ENERGIEEFFIZIENZ	Dimmer integriert
NENNSPANNUNG	A++ – A
MATERIAL	220-240V Aluminium, Santoprene

Preise

FARBE (LEUCHTE)	ARTIKEL NUMMER	€ EXKL. MWST. € INKL. 19% MWST.
● Black	CPO79-1	399,16 475,00
○ White	CPO79-3	399,16 475,00

SALT&PEPPER



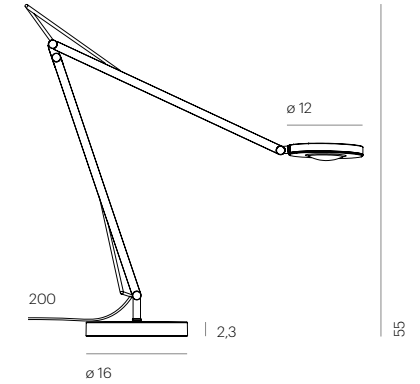
Eigenschaften

LED	450 lm, 5 W, 2700 – 2200 K, CRI > 90
AKKULAUFZEIT	8 – 100 Stunden
FEATURES	Warm Dim, Tropfwasserschutz IP21
DIMMUNG	Berührungssensitive Dimmung
ENERGIEEFFIZIENZ	A++ – A
NENNSPANNUNG	USB-C 120 – 240 V
GEWICHT	0,9 kg
TECHNISCHER HINWEIS	Batteriestatus am Boden der Leuchte ablesbar, USB-C Ladegerät inklusive
MATERIAL	Aluminium

Preise

FARBE (LEUCHTE)	ARTIKEL NUMMER	€ EXKL. MWST. € INKL. 19% MWST.
● Dark	LP00-1	334,45 398,00
○ Light	LP00-3	334,45 398,00

JOHN



Eigenschaften

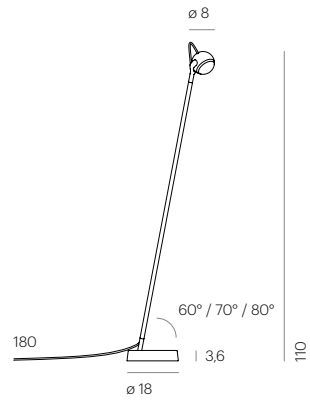
LED	700 / 850 / 950 / 1000 lm, 11 W, 2400 / 2700 / 3000 / 3500 K, CRI > 90,
FEATURES	850 lm, 11 W, 2700 – 2200 K, CRI > 90
DIMMUNG	Color Tune, Warm Dim
ENERGIEEFFIZIENZ	Dimmer integriert
NENNSPANNUNG	A++ – A
TECHNISCHER HINWEIS	USB-C 120 – 240 V PIN, USM, Vitra und weitere Adaptionen erhältlich
MATERIAL	Aluminium

Preise

FARBE (LEUCHTE)	ARTIKEL NUMMER	€ EXKL. MWST. € INKL. 19% MWST.
● Black	TC55-2	502,52 598,00
○ White	TC55-0	502,52 598,00
● Graphite	TC55-10	502,52 598,00
○ Light	TC55-12	502,52 598,00
● Light Blue	TC55-8	502,52 598,00

Steh

FALLING STAR FLOOR



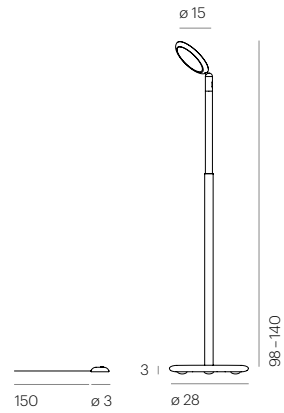
Eigenschaften

LED	350 lm, 6 W, 2700 – 2200 K, CRI > 90
FEATURES	Warm Dim
DIMMUNG	Dimmer integriert
ENERGIEEFFIZIENZ	A++ – A
NENNSPANNUNG	220 – 240 V / 120 V
MATERIAL	Aluminium, Eisen

Preise

FARBE (LEUCHTE, FUSS)	ARTIKEL NUMMER	€ EXKL. MWST. € INKL. 19% MWST.
● Black, Black	DS17-0	500,00 595,00
● Chrome, Black	DS04-2	542,02 645,00
● Chrome, White	DS17-1	542,02 645,00

PARROT



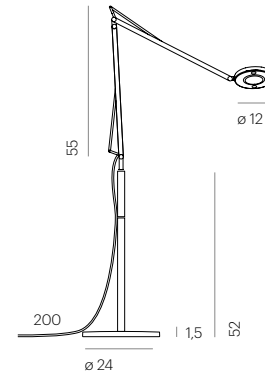
Eigenschaften

LED	800 lm, 10 W, 2700 – 2200 K, CRI > 90
AKKULAUFZEIT	8 – 100 Stunden
FEATURES	Höhenverstellbar, Smart Charge, Warm Dim
DIMMUNG	Berührungssensitive Dimmung
ENERGIEEFFIZIENZ	A++ – A
NENNSPANNUNG	USB-C 120 – 240 V (Ladegerät inklusive)
GEWICHT	2,7 kg
TECHNISCHER HINWEIS	Batteriestatus wird am Touch-Schalter angezeigt
MATERIAL	Aluminium

Preise

FARBE (LEUCHTE)	ARTIKEL NUMMER	€ EXKL. MWST. € INKL. 19% MWST.
● Black	LP10-1	838,66 998,00
○ White	LP10-0	838,66 998,00
● Orange	LP10-4	838,66 998,00
● Light Blue	LP10-8	838,66 998,00

JOHN FLOOR



Eigenschaften

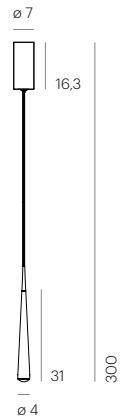
LED	700 / 850 / 950 / 1000 lm, 11 W, 2400 / 2700 / 3000 / 3500 K, CRI > 90, 850 lm, 11 W, 2700 – 2200 K, CRI > 90
FEATURES	Color Tune, Warm Dim
DIMMUNG	Dimmer integriert
ENERGIEEFFIZIENZ	A++ – A
NENNSPANNUNG	USB-C 120 – 240 V
MATERIAL	Aluminium

Preise

FARBE (LEUCHTE)	ARTIKEL NUMMER	€ EXKL. MWST. € INKL. 19% MWST.
● Black	TC56-2	693,28 825,00
○ White	TC56-0	693,28 825,00
● Graphite	TC56-10	693,28 825,00
● Light	TC56-12	693,28 825,00
● Light Blue	TC56-8	693,28 825,00

Pendel

NICEONE UP



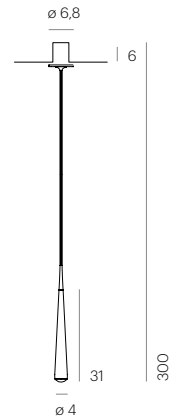
Eigenschaften

LED	620 lm, 11 W, 2700 – 2200 K, CRI > 90
FEATURES	Warm Dim
DIMMSTANDARD	Phasenabschnitt
DIMMOPTIONEN	DALI, 1 – 10 V, Bluetooth, Informationen siehe S.84
ENERGIEEFFIZIENZ	A++ – A
NENNSPANNUNG	220 – 240 V / 120 V
DECKENTOPFFARBE	Raw: Black, Black: Black, White: White, Alu Pol: Alu Pol, Copper: White
MATERIAL	Aluminium

Preise

FARBE (LEUCHTE/ KABEL)	ARTIKEL NUMMER	€ EXKL. MWST. € INKL. 19% MWST.
● Raw, Charcoal	CNO00-8	516,81 615,00
● Black, Black	CNO00-1	474,79 565,00
○ White, White	CNO00-3	474,79 565,00
● Alu Pol, Grey	CNO00-0	525,21 625,00
● Copper, Maroon	CNO00-7	525,21 625,00
‡ GRAU App	LD01-1	109,24 130,00

NICEONE IN



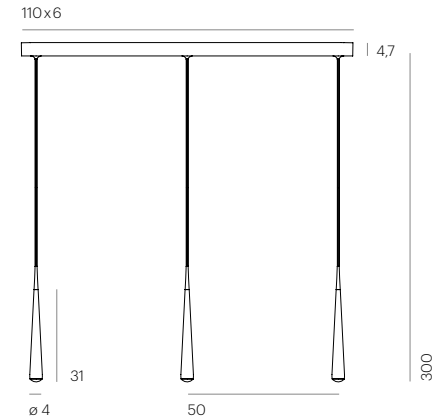
Eigenschaften

LED	620 lm, 11 W, 2700 – 2200 K, CRI > 90
FEATURES	Warm Dim
DIMMSTANDARD	Phasenabschnitt
DIMMOPTIONEN	DALI, 1 – 10 V, Bluetooth, Informationen siehe S.79
ENERGIEEFFIZIENZ	A++ – A
NENNSPANNUNG	220 – 240 V / 120 V
DECKENTOPFFARBE	Raw / Black: Black, White / Alu Pol / Copper: White
TECHNISCHER HINWEIS	Bluetooth ab 8 cm Einbautiefe, Leuchte inkl. Konverter
MATERIAL	Aluminium

Preise

FARBE (LEUCHTE, KABEL)	ARTIKEL NUMMER	€ EXKL. MWST. € INKL. 19% MWST.
● Raw, Charcoal	CNO01-8	457,98 545,00
● Black, Black	CNO01-1	415,97 495,00
○ White, White	CNO01-3	415,97 495,00
● Alu Pol, Grey	CNO01-0	457,98 545,00
● Copper, Maroon	CNO01-7	466,39 555,00
‡ GRAU App	LD01-1	109,24 130,00

NICEONE TRACE



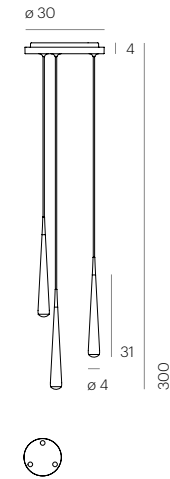
Eigenschaften

LED	620 lm, 11 W, 2700 – 2200 K, CRI > 90 (Pro Leuchtenkopf)
FEATURES	Warm Dim
DIMMSTANDARD	Phasenabschnitt
DIMMOPTIONEN	DALI, 1 – 10 V, Bluetooth, Informationen siehe S.79
ENERGIEEFFIZIENZ	A++ – A
NENNSPANNUNG	220 – 240 V / 120 V
DECKENTOPFFARBE	Raw: Black, Black: Black, White: White, Alu Pol: Alu Pol, Copper: White
MATERIAL	Aluminium

Preise

FARBE (LEUCHTE, KABEL)	ARTIKEL NUMMER	€ EXKL. MWST. € INKL. 19% MWST.
● Raw, Charcoal	CNO13-8	1.529,41 1.820,00
● Black, Black	CNO13-1	1.403,36 1.670,00
○ White, White	CNO13-3	1.403,36 1.670,00
● Alu Pol, Grey	CNO13-0	1.554,62 1.850,00
● Copper, Maroon	CNO13-7	1.554,62 1.850,00
‡ GRAU App	LD01-2	218,49 260,00

NICEONE RAIN 3



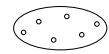
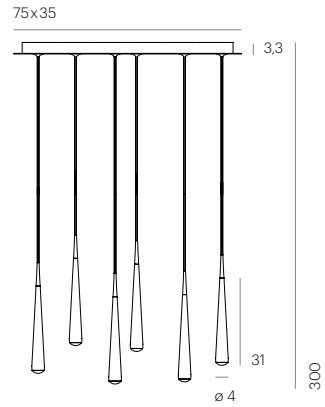
Eigenschaften

LED	620 lm, 11 W, 2700 – 2200 K, CRI > 90 (Pro Leuchtenkopf)
FEATURES	Warm Dim
DIMMSTANDARD	Phasenabschnitt
DIMMOPTIONEN	DALI, 1 – 10 V, Bluetooth, Informationen siehe S.79
ENERGIEEFFIZIENZ	A++ – A
NENNSPANNUNG	220 – 240 V / 120 V
DECKENTOPFFARBE	Raw: Black, Black: Black, White: White, Alu Pol: White, Copper: White
MATERIAL	Aluminium

Preise

FARBE (LEUCHTE, KABEL)	ARTIKEL NUMMER	€ EXKL. MWST. € INKL. 19% MWST.
● Raw, Charcoal	CNO03-8	1.529,41 1.820,00
● Black, Black	CNO03-1	1.403,36 1.670,00
○ White, White	CNO03-3	1.403,36 1.670,00
● Alu Pol, Grey	CNO03-0	1.554,62 1.850,00
● Copper, Maroon	CNO03-7	1.554,62 1.850,00
‡ GRAU App	LD01-2	218,49 260,00

NICEONE RAIN 6



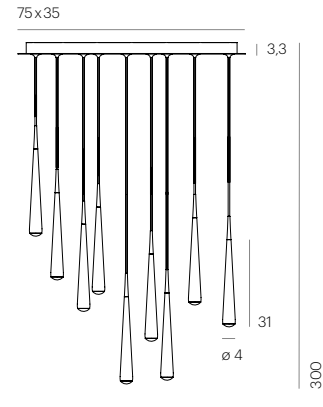
Eigenschaften

LED	620 lm, 11 W, 2700 – 2200 K, CRI > 90 (Pro Leuchtenkopf)
FEATURES	Warm Dim
DIMMSTANDARD	Phasenabschnitt
DIMMOPTIONEN	DALI, 1 – 10 V, Bluetooth Informationen siehe S.79
ENERGIEEFFIZIENZ	A++ – A
NENNSPANNUNG	220 – 240 V / 120 V
DECKENTOPFFARBE	Raw: Black, Black: Black, White: White, Alu Pol: White, Copper: White
MATERIAL	Aluminium

Preise

FARBE (LEUCHTE, KABEL)	ARTIKEL NUMMER	€ EXKL. MWST. € INKL. 19% MWST.
● Raw, Charcoal	CNO06-8	3.184,87 3.790,00
● Black, Black	CNO06-1	2.932,77 3.490,00
○ White, White	CNO06-3	2.932,77 3.490,00
● Alu Pol, Grey	CNO06-0	3.184,87 3.790,00
● Copper, Maroon	CNO06-7	3.235,29 3.850,00
⌘ GRAU App	LD01-3	252,10 300,00

NICEONE RAIN 9



Eigenschaften

LED	620 lm, 11 W, 2700 – 2200 K, CRI > 90 (Pro Leuchtenkopf)
FEATURES	Warm Dim
DIMMSTANDARD	Phasenabschnitt
DIMMOPTIONEN	DALI, 1 – 10 V, Bluetooth, Informationen siehe S.79
ENERGIEEFFIZIENZ	A++ – A
NENNSPANNUNG	220 – 240 V / 120 V
DECKENTOPFFARBE	Raw: Black, Black: Black, White: White, Alu Pol: White, Copper: White
MATERIAL	Aluminium

Preise

FARBE (LEUCHTE, KABEL)	ARTIKEL NUMMER	€ EXKL. MWST. € INKL. 19% MWST.
● Raw, Charcoal	CNO09-8	4.344,54 5.170,00
● Black, Black	CNO09-1	3.966,39 4.720,00
○ White, White	CNO09-3	3.966,39 4.720,00
● Alu Pol, Grey	CNO09-0	4.344,54 5.170,00
● Copper, Maroon	CNO09-7	4.420,17 5.260,00
⌘ GRAU App	LD01-4	285,71 340,00

FALLING UP



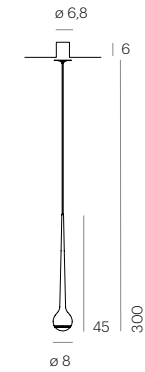
Eigenschaften

LED	770 lm, 11 W, 2700 – 2200 K, CRI > 94
FEATURES	Warm Dim
DIMMSTANDARD	Phasenabschnitt
DIMMOPTIONEN	DALI, 1 – 10 V, Bluetooth, Informationen siehe S.79
ENERGIEEFFIZIENZ	A++ – A
NENNSPANNUNG	220 – 240 V / 120 V
DECKENTOPFFARBE	Deckentopf in gleicher Farbe wie Leuchte
MATERIAL	Aluminium

Preise

FARBE (LEUCHTE)	ARTIKEL NUMMER	€ EXKL. MWST. € INKL. 19% MWST.
● Black	DC08-0	550,42 655,00
○ White	CFA00-3	550,42 655,00
● Alu Pol	DC02-0	634,45 755,00
⌘ GRAU App	LD01-1	109,24 130,00

FALLING IN



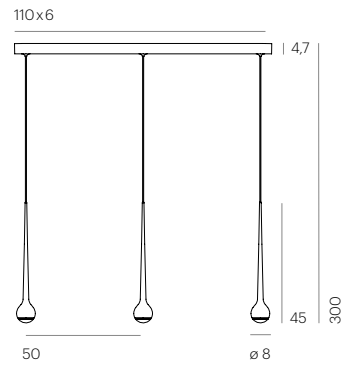
Eigenschaften

LED	770 lm, 11 W, 2700 – 2200 K, CRI > 94
FEATURES	Warm Dim
DIMMSTANDARD	Phasenabschnitt
DIMMOPTIONEN	DALI, 1 – 10 V, Bluetooth, Informationen siehe S.79
ENERGIEEFFIZIENZ	A++ – A
NENNSPANNUNG	220 – 240 V / 120 V
DECKENTOPFFARBE	Black: Black, White: White, Alu Pol: White
TECHNISCHER HINWEIS	Bluetooth ab 8 cm Einbautiefe, Leuchte inkl. Konverter
MATERIAL	Aluminium

Preise

FARBE (LEUCHTE)	ARTIKEL NUMMER	€ EXKL. MWST. € INKL. 19% MWST.
● Black	DC08-3	491,60 585,00
○ White	CFA01-3	491,60 585,00
● Alu Pol	DC02-3	567,23 675,00
⌘ GRAU App	LD01-1	109,24 130,00

FALLING TRACE




Eigenschaften

LED	770 lm, 11 W, 2700 – 2200 K, CRI > 94 (Pro Leuchtenkopf)
FEATURES	Warm Dim
DIMMSTANDARD	Phasenabschnitt
DIMMOPTIONEN	DALI, 1 – 10 V, Bluetooth, Informationen siehe S.79
ENERGIEEFFIZIENZ	A++ – A
NENNSPANNUNG	220 – 240 V / 120 V
DECKENTOPFFARBE	Deckentopf in gleicher Farbe wie Leuchte
MATERIAL	Aluminium

Preise

FARBE (LEUCHTE)	ARTIKEL NUMMER	€ EXKL. MWST. € INKL. 19% MWST.
● Black	DC08-4	1.630,25 1.940,00
○ White	CFA13-3	1.630,25 1.940,00
● Alu Pol	DC02-4	1.882,35 2.240,00
‡ GRAU App	LD01-2	218,49 260,00

FALLING WATER 3



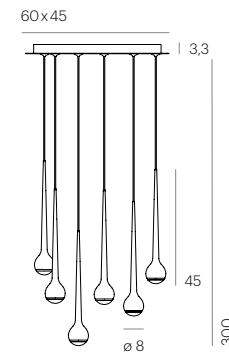
Eigenschaften

LED	770 lm, 11 W, 2700 – 2200 K, CRI > 94 (Pro Leuchtenkopf)
FEATURES	Warm Dim
DIMMSTANDARD	Phasenabschnitt
DIMMOPTIONEN	DALI, 1 – 10 V, Bluetooth, Informationen siehe S.79
ENERGIEEFFIZIENZ	A++ – A
NENNSPANNUNG	220 – 240 V / 120 V
DECKENTOPFFARBE	Black: Black, White: White, Alu Pol: White
MATERIAL	Aluminium

Preise

FARBE (LEUCHTE)	ARTIKEL NUMMER	€ EXKL. MWST. € INKL. 19% MWST.
● Black	DC12-0	1.630,25 1.940,00
○ White	CFA03-3	1.630,25 1.940,00
● Alu Pol	DC02-5	1.882,35 2.240,00
‡ GRAU App	LD01-2	218,49 260,00

FALLING WATER 6



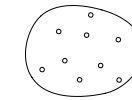
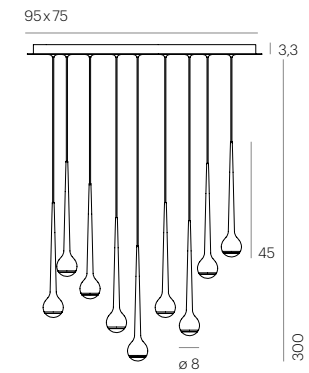
Eigenschaften

LED	770 lm, 11 W, 2700 – 2200 K, CRI > 94 (Pro Leuchtenkopf)
FEATURES	Warm Dim
DIMMSTANDARD	Phasenabschnitt
DIMMOPTIONEN	DALI, 1 – 10 V, Bluetooth, Informationen siehe S.79
ENERGIEEFFIZIENZ	A++ – A
NENNSPANNUNG	220 – 240 V / 120 V
DECKENTOPFFARBE	Black: Black, White: White, Alu Pol: White
MATERIAL	Aluminium

Preise

FARBE (LEUCHTE)	ARTIKEL NUMMER	€ EXKL. MWST. € INKL. 19% MWST.
● Black	DC12-1	3.420,17 4.070,00
○ White	CFA06-3	3.420,17 4.070,00
● Alu Pol	DC07-2	3.873,95 4.610,00
‡ GRAU App	LD01-3	252,10 300,00

FALLING WATER 9




Eigenschaften

LED	770 lm, 11 W, 2700 – 2200 K, CRI > 94 (Pro Leuchtenkopf)
FEATURES	Warm Dim
DIMMSTANDARD	Phasenabschnitt
DIMMOPTIONEN	DALI, 1 – 10 V, Bluetooth, Informationen siehe S.79
ENERGIEEFFIZIENZ	A++ – A
NENNSPANNUNG	220 – 240 V / 120 V
DECKENTOPFFARBE	Black: Black, White: White, Alu Pol: White
MATERIAL	Aluminium

Preise

FARBE (LEUCHTE)	ARTIKEL NUMMER	€ EXKL. MWST. € INKL. 19% MWST.
● Black	DC12-2	4.697,48 5.590,00
○ White	CFA09-3	4.697,48 5.590,00
● Alu Pol	DC03-4	5.378,15 6.400,00
‡ GRAU App	LD01-4	285,71 340,00

FALLING LEAF UP




Eigenschaften

LED	1400 lm, 16 W, 2700 – 2200 K, CRI > 90
FEATURES	Warm Dim
DIMMSTANDARD	Phasenabschnitt
DIMMOPTIONEN	DALI, 1 – 10 V, Bluetooth, Informationen siehe S.79
ENERGIEEFFIZIENZ	A++ – A
NENNSPANNUNG	220 – 240 V / 120 V
DECKENTOPFFARBE	Alle Varianten: Alu Pol
MATERIAL	Aluminium, Santoprene

Preise

FARBE (LEUCHTE, KABEL)	ARTIKEL NUMMER	€ EXKL. MWST. € INKL. 19% MWST.
● Alu Pol, Black	DL00-0	920,17 1.095,00
○ Alu Pol, White	DL00-1	920,17 1.095,00
● Alu Pol, Grey	DL00-5	920,17 1.095,00
● Alu Pol, Charcoal	DL00-6	920,17 1.095,00
● Alu Pol, Maroon	DL00-2	920,17 1.095,00
‡ GRAU App	LD01-1	109,24 130,00

FALLING LEAF IN



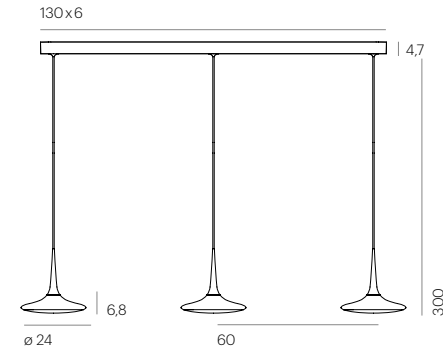
Eigenschaften

LED	1400 lm, 16 W, 2700 – 2200 K, CRI > 90
FEATURES	Warm Dim
DIMMSTANDARD	Phasenabschnitt
DIMMOPTIONEN	DALI, 1 – 10 V, Bluetooth, Informationen siehe S.79
ENERGIEEFFIZIENZ	A++ – A
NENNSPANNUNG	220 – 240 V / 120 V
DECKENTOPFFARBE	Black: Black, Charcoal: Charcoal, White / Grey / Maroon: White
TECHNISCHER HINWEIS	Bluetooth ab 8 cm Einbautiefe, Leuchte inkl. Konverter
MATERIAL	Aluminium, Santoprene

Preise

FARBE (LEUCHTE, KABEL)	ARTIKEL NUMMER	€ EXKL. MWST. € INKL. 19% MWST.
● Alu Pol, Black	DL01-0	819,33 975,00
○ Alu Pol, White	DL01-1	819,33 975,00
● Alu Pol, Grey	DL01-5	819,33 975,00
● Alu Pol, Charcoal	DL01-6	819,33 975,00
● Alu Pol, Maroon	DL01-2	819,33 975,00
‡ GRAU App	LD01-1	109,24 130,00

FALLING LEAF TRACE



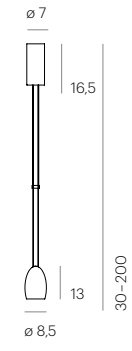
Eigenschaften

LED	1400 lm, 16 W, 2700 – 2200 K, CRI > 90 (Pro Leuchtenkopf)
FEATURES	Warm Dim
DIMMSTANDARD	Phasenabschnitt
DIMMOPTIONEN	DALI, 1 – 10 V, Bluetooth, Informationen siehe S.79
ENERGIEEFFIZIENZ	A++ – A
NENNSPANNUNG	220 – 240 V / 120 V
DECKENTOPFFARBE	Alle Varianten: Alu Pol
MATERIAL	Aluminium, Santoprene

Preise

FARBE (LEUCHTE, KABEL)	ARTIKEL NUMMER	€ EXKL. MWST. € INKL. 19% MWST.
● Alu Pol, Black	DL03-0	2.680,67 3.190,00
○ Alu Pol, White	DL03-1	2.680,67 3.190,00
● Alu Pol, Grey	DL03-5	2.680,67 3.190,00
● Alu Pol, Charcoal	DL03-6	2.680,67 3.190,00
● Alu Pol, Maroon	DL03-2	2.680,67 3.190,00
‡ GRAU App	LD01-2	218,49 260,00

OH CHINA UP



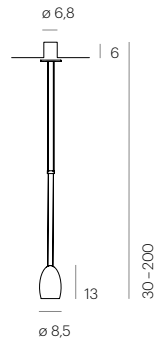
Eigenschaften

LED	500 lm, 11 W, 2700 K, CRI > 90
FEATURES	Höheneinstellbar
DIMMSTANDARD	Phasenabschnitt
DIMMOPTIONEN	DALI, 1 – 10 V, Bluetooth, Informationen siehe S.79
ENERGIEEFFIZIENZ	A++ – A
NENNSPANNUNG	220 – 240 V / 120 V
MATERIAL	Bone China Porzellan

Preise

FARBE (LEUCHTE, DECKENTOPF)	ARTIKEL NUMMER	€ EXKL. MWST. € INKL. 19% MWST.
○ Bone China, White	COC00-3	592,44 705,00
● Bone China, Alu Pol	COC00-8	600,84 715,00
‡ GRAU App	LD01-1	109,24 130,00

OH CHINA IN



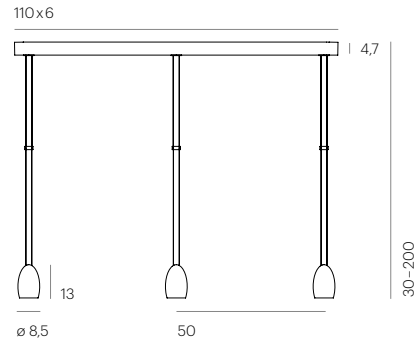
Eigenschaften

LED	500 lm, 11 W, 2700 K, CRI > 90
FEATURES	Höheneinstellbar
DIMMSTANDARD	Phasenabschnitt
DIMMOPTIONEN	DALI, 1 – 10 V, Bluetooth, Informationen siehe S.79
ENERGIEEFFIZIENZ	A++ – A
NENNSPANNUNG	220 – 240 V / 120 V
DECKENTOPFFARBE	White
TECHNISCHER HINWEIS	Bluetooth ab 8 cm Einbautiefe, Leuchte inkl. Konverter
MATERIAL	Bone China Porzellan

Preise

FARBE (LEUCHTE)	ARTIKEL NUMMER	€ EXKL. MWST. € INKL. 19% MWST.
● Bone China	COC01-8	533,61 635,00
⚡ GRAU App	LD01-1	109,24 130,00

OH CHINA TRACE



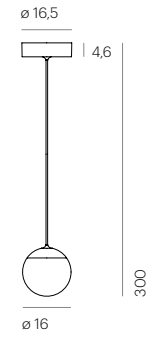
Eigenschaften

LED	500 lm, 11 W, 2700 K, CRI > 90 (Pro Leuchtenkopf)
FEATURES	Höheneinstellbar
DIMMSTANDARD	Phasenabschnitt
DIMMOPTIONEN	DALI, 1 – 10 V, Bluetooth, Informationen siehe S.79
ENERGIEEFFIZIENZ	A++ – A
NENNSPANNUNG	220 – 240 V / 120 V
MATERIAL	Bone China Porzellan

Preise

FARBE (LEUCHTE, SCHIENE)	ARTIKEL NUMMER	€ EXKL. MWST. € INKL. 19% MWST.
● Bone China, White	COC13-3	1.756,30 2.090,00
● Bone China, Alu Pol	COC13-8	1.781,51 2.120,00
⚡ GRAU App	LD01-2	218,49 260,00

PALLA 16 UP




Eigenschaften

LED	520 lm, 11 W, 2700 – 2200 K, CRI > 90
FEATURES	Warm Dim
DIMMSTANDARD	Phasenabschnitt
DIMMOPTIONEN	DALI, 1 – 10 V, Bluetooth, Informationen siehe S.79
ENERGIEEFFIZIENZ	A++ – A
NENNSPANNUNG	220 – 240 V / 120 V
DECKENTOPFFARBE	Deckentopf in gleicher Farbe wie Leuchte
MATERIAL	Aluminium, Opalglas

Preise

FARBE (LEUCHTE, KABEL)	ARTIKEL NUMMER	€ EXKL. MWST. € INKL. 19% MWST.
● Black, Black	CPA05-1	592,44 705,00
● Alu Pol, Grey	CPA05-0	626,05 745,00
⚡ GRAU App	LD01-1	109,24 130,00

PALLA 16 IN




Eigenschaften

LED	520 lm, 11 W, 2700 – 2200 K, CRI > 90
FEATURES	Warm Dim
DIMMSTANDARD	Phasenabschnitt
DIMMOPTIONEN	DALI, 1 – 10 V, Bluetooth, Informationen siehe S.79
ENERGIEEFFIZIENZ	A++ – A
NENNSPANNUNG	220 – 240 V / 120 V
DECKENTOPFFARBE	Black: Black, Alu Pol: White
TECHNISCHER HINWEIS	Bluetooth ab 8 cm Einbautiefe, Leuchte inkl. Konverter
MATERIAL	Aluminium, Opalglas

Preise

FARBE (LEUCHTE, KABEL)	ARTIKEL NUMMER	€ EXKL. MWST. € INKL. 19% MWST.
● Black, Black	CPA01-1	508,40 605,00
● Alu Pol, Grey	CPA01-0	525,21 625,00
⚡ GRAU App	LD01-1	109,24 130,00

PALLA 21 UP



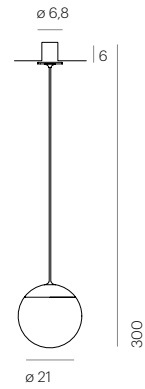
Eigenschaften

LED	820 lm, 16 W, 2700 – 2200 K, CRI > 90
FEATURES	Warm Dim
DIMMSTANDARD	Phasenabschnitt
DIMMOPTIONEN	DALI, 1 – 10 V, Bluetooth, Informationen siehe S.79
ENERGIEEFFIZIENZ	A++ – A
NENNSPANNUNG	220 – 240 V / 120 V
DECKENTOPFFARBE	Deckentopf in gleicher Farbe wie Leuchte
MATERIAL	Aluminium, Opalglas

Preise

FARBE (LEUCHTE, KABEL)	ARTIKEL NUMMER	€ EXKL. MWST. € INKL. 19% MWST.
● Black, Black	CPL05-1	693,28 825,00
● Alu Pol, Grey	CPL05-0	726,89 865,00
⌘ GRAU App	LD01-1	109,24 130,00

PALLA 21 IN



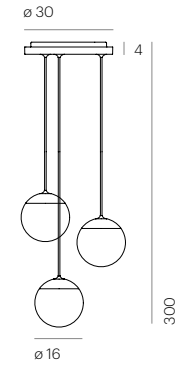
Eigenschaften

LED	820 lm, 16 W, 2700 – 2200 K, CRI > 90
FEATURES	Warm Dim
DIMMSTANDARD	Phasenabschnitt
DIMMOPTIONEN	DALI, 1 – 10 V, Bluetooth, Informationen siehe S.79
ENERGIEEFFIZIENZ	A++ – A
NENNSPANNUNG	220 – 240 V / 120 V
DECKENTOPFFARBE	Black: Black, Alu Pol: White
TECHNISCHER HINWEIS	Bluetooth ab 8 cm Einbautiefe, Leuchte inkl. Konverter
MATERIAL	Aluminium, Opalglas

Preise

FARBE (LEUCHTE, KABEL)	ARTIKEL NUMMER	€ EXKL. MWST. € INKL. 19% MWST.
● Black, Black	CPL01-1	609,24 725,00
● Alu Pol, Grey	CPL01-0	626,05 745,00
⌘ GRAU App	LD01-1	109,24 130,00

PALLA 16 RAIN 3



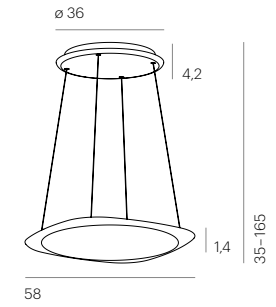
Eigenschaften

LED	520 lm, 11 W, 2700 – 2200 K, CRI > 90 (Pro Leuchtenkopf)
FEATURES	Warm Dim
DIMMSTANDARD	Phasenabschnitt
DIMMOPTIONEN	DALI, 1 – 10 V, Bluetooth, Informationen siehe S.79
ENERGIEEFFIZIENZ	A++ – A
NENNSPANNUNG	220 – 240 V / 120 V
DECKENTOPFFARBE	Deckentopf in gleicher Farbe wie Leuchte
MATERIAL	Aluminium, Opalglas

Preise

FARBE (LEUCHTE, KABEL)	ARTIKEL NUMMER	€ EXKL. MWST. € INKL. 19% MWST.
● Black, Black	CPA03-1	1.680,67 2.000,00
● Alu Pol, Grey	CPA03-0	1.756,30 2.090,00
⌘ GRAU App	LD01-2	218,49 260,00

FLYING



Eigenschaften

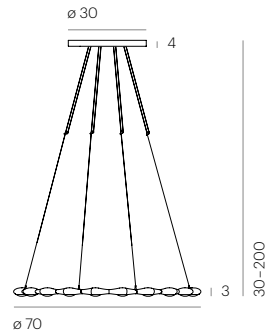
LED	4800 lm, 50 W, 2200 – 3500 K, CRI > 90
FEATURES	Warm Dim, Color Tune, stufenlos Höhenverstellbar um 130 cm
DIMMSTANDARD	GRAU App*
ENERGIEEFFIZIENZ	A++ – A
NENNSPANNUNG	120 – 240 V
DECKENTOPFFARBE	Deckentopf in gleicher Farbe wie Leuchte (weißer Deckentopf auf Anfrage möglich, Sonderlänge auf Anfrage möglich)
MATERIAL	Aluminium

Preise

FARBE (LEUCHTE)	ARTIKEL NUMMER	€ EXKL. MWST. € INKL. 19% MWST.
● Black	XS33-1	1.806,72 2.150,00
○ White	XS33-0	1.806,72 2.150,00
○ Rosé	XS33-3	1.806,72 2.150,00

* Zubehör siehe S.79 | GRAU App inklusive

MOVE AROUND



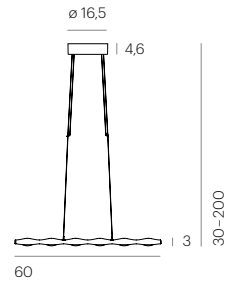
Eigenschaften

LED	2700 lm, 50 W, 2700 – 2200 K, CRI > 90
FEATURES	Warm Dim, Höhenverstellbar
DIMMSTANDARD	Phasenabschnitt
DIMMOPTIONEN	DALI, 1 – 10 V, Bluetooth, Informationen siehe S.79
ENERGIEEFFIZIENZ	A++ – A
NENNSPANNUNG	220 – 240 V / 120 V
DECKENTOPFFARBE	Chrome: Alu Pol, Copper: White
MATERIAL	Aluminium

Preise

FARBE (LEUCHTE)	ARTIKEL NUMMER	€ EXKL. MWST. € INKL. 19% MWST.
DIRECT		
● Chrome	KM10-0	3.176,47 3.780,00
● Copper	KM10-2	3.848,74 4.580,00
INDIRECT		
● Chrome	KM15-0	3.176,47 3.780,00
● Copper	KM15-2	3.848,74 4.580,00
⌘ GRAU App	LD01-2	218,49 260,00

MOVE ALONG 6



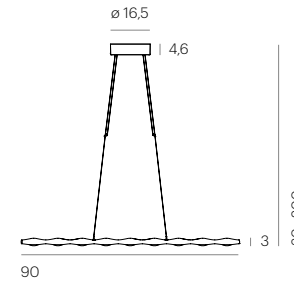
Eigenschaften

LED	800 lm, 16 W, 2700 – 2200 K, CRI > 90
FEATURES	Warm Dim, Höhenverstellbar
DIMMSTANDARD	Phasenabschnitt
DIMMOPTIONEN	DALI, 1 – 10 V, Bluetooth, Informationen siehe S.79
ENERGIEEFFIZIENZ	A++ – A
NENNSPANNUNG	220 – 240 V / 120 V
DECKENTOPFFARBE	Chrome: Alu Pol, Copper: White
MATERIAL	Aluminium

Preise

FARBE (LEUCHTE)	ARTIKEL NUMMER	€ EXKL. MWST. € INKL. 19% MWST.
● Chrome	KM02-0	1.470,59 1.750,00
● Copper	KM02-2	1.806,72 2.150,00
⌘ GRAU App	LD01-2	218,49 260,00

MOVE ALONG 9



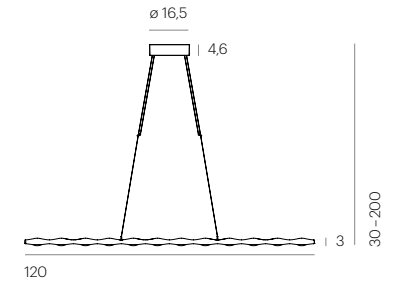
Eigenschaften

LED	1200 lm, 23 W, 2700 – 2200 K, CRI > 90
FEATURES	Warm Dim, Höhenverstellbar
DIMMSTANDARD	Phasenabschnitt
DIMMOPTIONEN	DALI, 1 – 10 V, Bluetooth, Informationen siehe S.79
ENERGIEEFFIZIENZ	A++ – A
NENNSPANNUNG	220 – 240 V / 120 V
DECKENTOPFFARBE	Chrome: Alu Pol, Copper: White
MATERIAL	Aluminium

Preise

FARBE (LEUCHTE)	ARTIKEL NUMMER	€ EXKL. MWST. € INKL. 19% MWST.
● Chrome	KM01-0	1.672,27 1.990,00
● Copper	KM01-2	2.058,82 2.450,00
⌘ GRAU App	LD01-2	218,49 260,00

MOVE ALONG 12

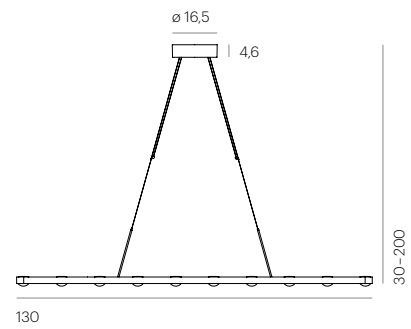


Eigenschaften

LED	1600 lm, 28 W, 2700 – 2200 K, CRI > 90
FEATURES	Warm Dim, Höhenverstellbar
DIMMSTANDARD	Phasenabschnitt
DIMMOPTIONEN	DALI, 1 – 10 V, Bluetooth, Informationen siehe S.79
ENERGIEEFFIZIENZ	A++ – A
NENNSPANNUNG	220 – 240 V / 120 V
DECKENTOPFFARBE	Chrome: Alu Pol, Copper: White
MATERIAL	Aluminium

Preise

FARBE (LEUCHTE)	ARTIKEL NUMMER	€ EXKL. MWST. € INKL. 19% MWST.
● Chrome	KM00-0	1.890,76 2.250,00
● Copper	KM00-2	2.310,92 2.750,00
⌘ GRAU App	LD01-2	218,49 260,00



Eigenschaften

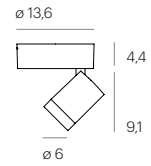
LED	950 lm, 15 W, 2700 - 2200 K, CRI > 90
FEATURES	Warm Dim, Höhereinstellbar
DIMMSTANDARD	Phasenabschnitt
DIMMOPTIONEN	DALI, 1 - 10 V, Bluetooth, Informationen siehe S.79
ENERGIEEFFIZIENZ	A++ - A
NENNSPANNUNG	220 - 240 V / 120 V
DECKENTOPFFARBE	Deckentopf in gleicher Farbe wie Leuchte
MATERIAL	Aluminium, Bone China Porzellan

Preise

FARBE (LEUCHTE)	ARTIKEL NUMMER	€ EXKL. MWST. € INKL. 19% MWST.
● Alu Pol	FA30-0	1.495,80 1.780,00
✦ GRAU App	LD01-2	218,49 260,00

Strahler

SET UP



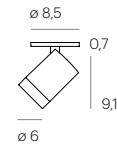
Eigenschaften

LED	310 – 350 lm, 11 W, 2700 – 2200 K, CRI > 90
FEATURES	Warm Dim
DIMMSTANDARD	Phasenabschnitt
DIMMOPTIONEN	DALI, 1 – 10 V, Bluetooth, Informationen siehe S.79
ENERGIEEFFIZIENZ	A++ – A
NENNSPANNUNG	220 – 240 V
DECKENTOPFFARBE	Deckentopffarbe wie Optik
MATERIAL	Aluminium

Preise

FARBE (LEUCHTE, OPTIK)	ARTIKEL NUMMER	€ EXKL. MWST. € INKL. 19% MWST.
● Black, Black	SE00-2	340,34 405,00
○ White, White	SE00-3	340,34 405,00
☉ Alu Pol, White	SE00-0	357,14 425,00
‡ GRAU App	LD01-1	109,24 130,00

SET IN



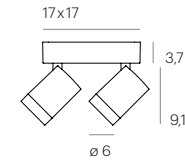
Eigenschaften

LED	310 – 350 lm, 11 W, 2700 – 2200 K, CRI > 90
FEATURES	Warm Dim
DIMMSTANDARD	Phasenabschnitt
DIMMOPTIONEN	DALI, 1 – 10 V, Bluetooth, Informationen siehe S.79
ENERGIEEFFIZIENZ	A++ – A
NENNSPANNUNG	220 – 240 V
DECKENTOPFFARBE	Deckentopffarbe wie Optik
TECHNISCHER HINWEIS	Einbaumaße: ø 6,8 cm, 6 cm, Bluetooth ab 8 cm Einbautiefe, Leuchte inkl. Konverter
MATERIAL	Aluminium

Preise

FARBE (LEUCHTE, OPTIK)	ARTIKEL NUMMER	€ EXKL. MWST. € INKL. 19% MWST.
● Black, Black	SE01-2	315,13 375,00
○ White, White	SE01-3	315,13 375,00
☉ Alu Pol, White	SE01-0	331,91 395,00
‡ GRAU App	LD01-1	109,24 130,00

SET DUO



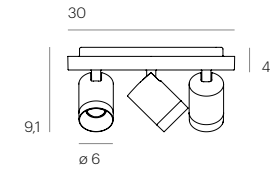
Eigenschaften

LED	310 – 350 lm, 11 W, 2700 – 2200 K, CRI > 90 (Pro Leuchtenkopf)
FEATURES	Warm Dim
DIMMSTANDARD	Phasenabschnitt
DIMMOPTIONEN	DALI, 1 – 10 V, Bluetooth, Informationen siehe S.79
ENERGIEEFFIZIENZ	A++ – A
NENNSPANNUNG	220 – 240 V
DECKENTOPFFARBE	Deckentopffarbe wie Optik
MATERIAL	Aluminium

Preise

FARBE (LEUCHTE, OPTIK)	ARTIKEL NUMMER	€ EXKL. MWST. € INKL. 19% MWST.
● Black, Black	CSE02-2	634,45 755,00
○ White, White	CSE02-3	634,45 755,00
☉ Alu Pol, White	CSE02-0	684,87 815,00
‡ GRAU App	LD01-1	109,24 130,00

SET TRIO



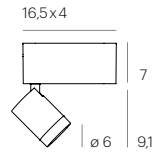
Eigenschaften

LED	310 – 350 lm, 11 W, 2700 – 2200 K, CRI > 90 (Pro Leuchtenkopf)
FEATURES	Warm Dim
DIMMSTANDARD	Phasenabschnitt
DIMMOPTIONEN	DALI, 1 – 10 V, Bluetooth, Informationen siehe S.79
ENERGIEEFFIZIENZ	A++ – A
NENNSPANNUNG	220 – 240 V
DECKENTOPFFARBE	Deckentopffarbe wie Optik
MATERIAL	Aluminium

Preise

FARBE (LEUCHTE, OPTIK)	ARTIKEL NUMMER	€ EXKL. MWST. € INKL. 19% MWST.
● Black, Black	CSE03-1	1.100,84 1.310,00
○ White, White	CSE03-3	1.100,84 1.310,00
☉ Alu Pol, White	CSE03-0	1.176,47 1.400,00
‡ GRAU App	LD01-2	218,49 260,00

SET EURO



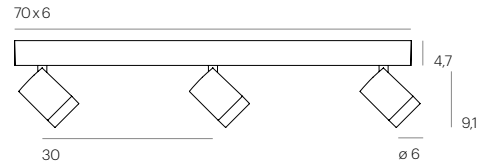
Eigenschaften

LED	310 – 350 lm, 11 W, 2700 – 2200 K, CRI > 90
FEATURES	Warm Dim
DIMMSTANDARD	Phasenabschnitt
ENERGIEEFFIZIENZ	A++ – A
NENNSPANNUNG	220 – 240 V
DECKENTOPFFARBE	Deckentopffarbe wie Optik
TECHNISCHER HINWEIS	Für 3-Phasen Stromschienen
MATERIAL	Aluminium

Preise

FARBE (LEUCHTE, OPTIK)	ARTIKEL NUMMER	€ EXKL. MWST. € INKL. 19% MWST.
● Black, Black	SE03-2	323,53 385,00
○ White, White	SE03-3	323,53 385,00
☉ Alu Pol	SE03-0	340,34 405,00

SET TRACE



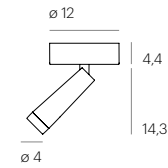
Eigenschaften

LED	310 – 350 lm, 11 W, 2700 – 2200 K, CRI > 90 (Pro Leuchtenkopf)
FEATURES	Warm Dim
DIMMSTANDARD	Phasenabschnitt
DIMMOPTIONEN	DALI, 1 – 10 V, Bluetooth, Informationen siehe S.79
ENERGIEEFFIZIENZ	A++ – A
NENNSPANNUNG	220 – 240 V
DECKENTOPFFARBE	Deckentopffarbe wie Leuchte
MATERIAL	Aluminium

Preise

FARBE (LEUCHTE, OPTIK)	ARTIKEL NUMMER	€ EXKL. MWST. € INKL. 19% MWST.
● Black, Black	SE50-2	1.000,00 1.190,00
○ White, White	SE50-3	1.000,00 1.190,00
☉ Alu Pol, White	SE50-0	1.075,63 1.280,00
⌘ GRAU App	LD01-2	218,49 260,00

CLEAR UP



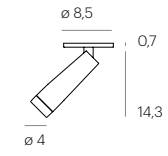
Eigenschaften

LED	190 – 590 lm, 11 W, 2700 – 2200 K, CRI > 90
FEATURES	Warm Dim
DIMMSTANDARD	Phasenabschnitt
DIMMOPTIONEN	DALI, 1 – 10 V, Bluetooth, Informationen siehe S.79
ENERGIEEFFIZIENZ	A++ – A
NENNSPANNUNG	220 – 240 V / 120 V
DECKENTOPFFARBE	Deckentopffarbe wie Leuchte
MATERIAL	Aluminium

Preise

FARBE (LEUCHTE, OPTIK)	ARTIKEL NUMMER	€ EXKL. MWST. € INKL. 19% MWST.
● Black, Black	CCL87-1	331,93 395,00
○ White, White	CCL87-3	331,93 395,00
☉ Alu Pol, Glow	CCL87-0	357,14 425,00
⌘ GRAU App	LD01-1	109,24 130,00

CLEAR IN



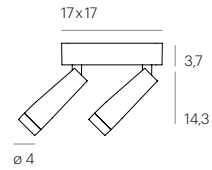
Eigenschaften

LED	190 – 590 lm, 11 W, 2700 – 2200 K, CRI > 90
FEATURES	Warm Dim
DIMMSTANDARD	Phasenabschnitt
DIMMOPTIONEN	DALI, 1 – 10 V, Bluetooth, Informationen siehe S.79
ENERGIEEFFIZIENZ	A++ – A
NENNSPANNUNG	220 – 240 V / 120 V
DECKENTOPFFARBE	Black: Black, White/Alu Pol: White
TECHNISCHER HINWEIS	Einbaumaße: ø 6,8 cm, 6 cm, Bluetooth ab 8 cm Einbautiefe, Leuchte inkl. Konverter
MATERIAL	Aluminium

Preise

FARBE (LEUCHTE, OPTIK)	ARTIKEL NUMMER	€ EXKL. MWST. € INKL. 19% MWST.
● Black, Black	CCL01-1	298,32 355,00
○ White, White	CCL01-3	298,32 355,00
☉ Alu Pol, Glow	CCL01-0	315,13 375,00
⌘ GRAU App	LD01-1	109,24 130,00

CLEAR DUO



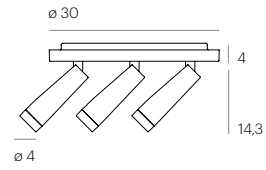
Eigenschaften

LED	190 – 590 lm, 11 W, 2700 – 2200 K, CRI > 90
FEATURES	Warm Dim
DIMMSTANDARD	Phasenabschnitt
DIMMOPTIONEN	DALI, 1 – 10 V, Bluetooth, Informationen siehe S.79
ENERGIEEFFIZIENZ	A++ – A
NENNSPANNUNG	220 – 240 V / 120 V
DECKENTOPFFARBE	Deckentopffarbe wie Leuchte
MATERIAL	Aluminium

Preise

FARBE (LEUCHTE, OPTIK)	ARTIKEL NUMMER	€ EXKL. MWST. € INKL. 19% MWST.
● Black, Black	CCL02-1	600,84 715,00
○ White, White	CCL02-3	600,84 715,00
☉ Alu Pol, Glow	CCL02-0	651,26 775,00
‡ GRAU App	LD01-1	109,24 130,00

CLEAR TRIO



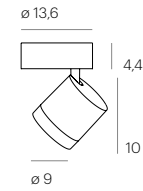
Eigenschaften

LED	190 – 590 lm, 11 W, 2700 – 2200 K, CRI > 90 (pro Leuchtenkopf)
FEATURES	Warm Dim
DIMMSTANDARD	Phasenabschnitt
DIMMOPTIONEN	DALI, 1 – 10 V, Bluetooth, Informationen siehe S.79
ENERGIEEFFIZIENZ	A++ – A
NENNSPANNUNG	220 – 240 V / 120 V
DECKENTOPFFARBE	Deckentopffarbe wie Leuchte
MATERIAL	Aluminium

Preise

FARBE (LEUCHTE, OPTIK)	ARTIKEL NUMMER	€ EXKL. MWST. € INKL. 19% MWST.
● Black, Black	CCL03-1	1.050,42 1.250,00
○ White, White	CCL03-3	1.050,42 1.250,00
☉ Alu Pol, Glow	CCL03-0	1.126,05 1.340,00
‡ GRAU App	LD01-2	218,49 260,00

SET FOCUS UP



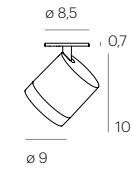
Eigenschaften

LED	1250 lm, 16 W, 2700 K, CRI > 90 1700 lm, 16 W, 3500 K, CRI > 80
DIMMSTANDARD	Phasenabschnitt
DIMMOPTIONEN	DALI, 1 – 10 V, Bluetooth, Informationen siehe S.79
ENERGIEEFFIZIENZ	A++ – A
NENNSPANNUNG	220 – 240 V / 120 V
MATERIAL	Aluminium

Preise

FARBE (LEUCHTE)	ARTIKEL NUMMER	€ EXKL. MWST. € INKL. 19% MWST.
● Black 2700 K	CPO82-1	415,97 495,00
○ White 2700 K	CPO82-3	415,97 495,00
● Black 3500 K	CPO82-2	415,97 495,00
○ White 3500 K	CPO82-4	415,97 495,00
‡ GRAU App	LD01-1	109,24 130,00

SET FOCUS IN



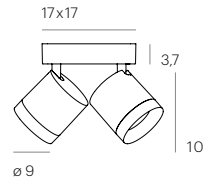
Eigenschaften

LED	1250 lm, 16 W, 2700 K, CRI > 90 1700 lm, 16 W, 3500 K, CRI > 80
DIMMSTANDARD	Phasenabschnitt
DIMMOPTIONEN	DALI, 1 – 10 V, Bluetooth, Informationen siehe S.79
ENERGIEEFFIZIENZ	A++ – A
NENNSPANNUNG	220 – 240 V / 120 V
TECHNISCHER HINWEIS	Einbaumaße: ø 6,8 cm, 6 cm, Bluetooth ab 8 cm Einbautiefe, Leuchte inkl. Konverter
MATERIAL	Aluminium

Preise

FARBE (LEUCHTE)	ARTIKEL NUMMER	€ EXKL. MWST. € INKL. 19% MWST.
● Black 2700 K	CPO01-1	390,76 465,00
○ White 2700 K	CPO01-3	390,76 465,00
● Black 3500 K	CPO01-2	390,76 465,00
○ White 3500 K	CPO01-4	390,76 465,00
‡ GRAU App	LD01-1	109,24 130,00

SET FOCUS DUO



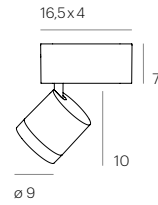
Eigenschaften

LED	1250 lm, 16 W, 2700 K, CRI > 90 1700 lm, 16 W, 3500 K, CRI > 80 (Pro Leuchtenkopf)
DIMMSTANDARD	Phasenabschnitt
DIMMOPTIONEN	DALI, 1 – 10 V, Bluetooth, Informationen siehe S.79
ENERGIEEFFIZIENZ	A++ – A
NENNSPANNUNG	220 – 240 V / 120 V
MATERIAL	Aluminium

Preise

FARBE (LEUCHTE)	ARTIKEL NUMMER	€ EXKL. MWST. € INKL. 19% MWST.
● Black 2700 K	CPO02-1	785,71 935,00
○ White 2700 K	CPO02-3	785,71 935,00
● Black 3500 K	CPO02-2	785,71 935,00
○ White 3500 K	CPO02-4	785,71 935,00
‡ GRAU App	LD01-1	109,24 130,00

SET FOCUS EURO




Eigenschaften

LED	1250 lm, 16 W, 2700 K, CRI > 90 1700 lm, 16 W, 3500 K, CRI > 80 Phasenabschnitt
DIMMSTANDARD	A++ – A
ENERGIEEFFIZIENZ	220 – 240 V / 120 V
NENNSPANNUNG	Für 3-Phasen Stromschienen
TECHNISCHER HINWEIS	Aluminium
MATERIAL	

Preise

FARBE (LEUCHTE)	ARTIKEL NUMMER	€ EXKL. MWST. € INKL. 19% MWST.
● Black 2700 K	CPO04-1	399,16 475,00
○ White 2700 K	CPO04-3	399,16 475,00
● Black 3500 K	CPO04-2	399,16 475,00
○ White 3500 K	CPO04-4	399,16 475,00

SET FOCUS TRACE



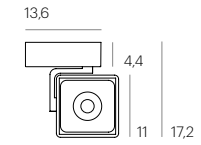
Eigenschaften

LED	1250 lm, 16 W, 2700 K, CRI > 90 1700 lm, 16 W, 3500 K, CRI > 80 (Pro Leuchtenkopf)
DIMMSTANDARD	Phasenabschnitt
DIMMOPTIONEN	DALI, 1 – 10 V, Bluetooth, Informationen siehe S.79
ENERGIEEFFIZIENZ	A++ – A
NENNSPANNUNG	220 – 240 V / 120 V
MATERIAL	Aluminium

Preise

FARBE (LEUCHTE)	ARTIKEL NUMMER	€ EXKL. MWST. € INKL. 19% MWST.
● Black 2700 K	CPO12-1	890,76 1.060,00
○ White 2700 K	CPO12-3	890,76 1.060,00
● Black 3500 K	CPO12-2	890,76 1.060,00
○ White 3500 K	CPO12-4	890,76 1.060,00
‡ GRAU App	LD01-2	218,49 260,00

STUDIO UP



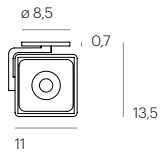
Eigenschaften

LED	830 lm, 15 W, 2700 – 2200 K, CRI > 90 845 lm, 16 W, 3500 K, CRI > 80 Warm Dim 2700 – 2200 K Phasenabschnitt
FEATURES	Phasenabschnitt
DIMMSTANDARD	DALI, 1 – 10 V, Bluetooth, Informationen siehe S.79
DIMMOPTIONEN	
ENERGIEEFFIZIENZ	A++ – A
NENNSPANNUNG	220 – 240 V / 120 V
DECKENTOPFFARBE	Deckentopffarbe wie Reflektor
MATERIAL	Aluminium

Preise

FARBE (LEUCHTE, REFLEKTOR)	ARTIKEL NUMMER	€ EXKL. MWST. € INKL. 19% MWST.
● Alu Pol, Black 2700 K	SPO0-8	432,77 515,00
● Alu Pol, Black 3500 K	SPO0-9	432,77 515,00
○ Alu Pol, White 2700 K	SPO0-1	432,77 515,00
○ Alu Pol, White 3500 K	SPO0-0	432,77 515,00
● Satin, Black 2700 K	SPO0-2	432,77 515,00
● Satin, Black 3500 K	SPO0-3	432,77 515,00
○ Satin, White 2700 K	SPO0-6	432,77 515,00
○ Satin, White 3500 K	SPO0-7	432,77 515,00
‡ GRAU App	LD01-1	109,24 130,00

STUDIO IN



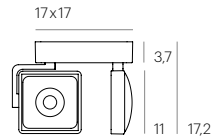
Eigenschaften

LED	830 lm, 15 W, 2700 – 2200 K, CRI > 90 845 lm, 16 W, 3500 K, CRI > 80
FEATURES	Warm Dim 2700 – 2200 K
DIMMSTANDARD	Phasenabschnitt
DIMMOPTIONEN	DALI, 1 – 10 V, Bluetooth, Informationen siehe S.79
ENERGIEEFFIZIENZ	A++ – A
NENNSPANNUNG	220 – 240 V / 120 V
DECKENTOPFFARBE	Deckentopffarbe wie Reflektor
TECHNISCHER HINWEIS	Einbaumaße: ø 6,8 cm, 6 cm, Bluetooth ab 8 cm Einbautiefe, Leuchte inkl. Konverter
MATERIAL	Aluminium

Preise

FARBE (LEUCHTE, REFLEKTOR)	ARTIKEL NUMMER	€ EXKL. MWST. € INKL. 19% MWST.
● Alu Pol, Black 2700 K	SP01-8	407,56 485,00
● Alu Pol, Black 3500 K	SP01-9	407,56 485,00
○ Alu Pol, White 2700 K	SP01-1	407,56 485,00
○ Alu Pol, White 3500 K	SP01-0	407,56 485,00
● Satin, Black 2700 K	SP01-2	407,56 485,00
● Satin, Black 3500 K	SP01-3	407,56 485,00
○ Satin, White 2700 K	SP01-6	407,56 485,00
○ Satin, White 3500 K	SP01-7	407,56 485,00
‡ GRAU App	LD01-1	109,24 130,00

STUDIO DUO



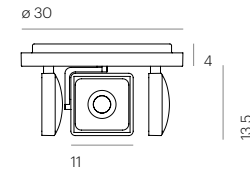
Eigenschaften

LED	830 lm, 15 W, 2700 – 2200 K, CRI > 90 845 lm, 16 W, 3500 K, CRI > 80 (Pro Leuchtenkopf) Warm Dim 2700 – 2200 K
FEATURES	Warm Dim 2700 – 2200 K
DIMMSTANDARD	Phasenabschnitt
DIMMOPTIONEN	DALI, 1 – 10 V, Bluetooth, Informationen siehe S.79
ENERGIEEFFIZIENZ	A++ – A
NENNSPANNUNG	220 – 240 V / 120 V
DECKENTOPFFARBE	Deckentopffarbe wie Leuchte
MATERIAL	Aluminium

Preise

FARBE (LEUCHTE, REFLEKTOR)	ARTIKEL NUMMER	€ EXKL. MWST. € INKL. 19% MWST.
● Alu Pol, Black 2700 K	SP10-8	836,13 995,00
● Alu Pol, Black 3500 K	SP10-9	836,13 995,00
○ Alu Pol, White 2700 K	SP10-1	836,13 995,00
○ Alu Pol, White 3500 K	SP10-0	836,13 995,00
● Satin, Black 2700 K	SP10-2	819,33 975,00
● Satin, Black 3500 K	SP10-3	819,33 975,00
○ Satin, White 2700 K	SP10-6	819,33 975,00
○ Satin, White 3500 K	SP10-7	819,33 975,00
‡ GRAU App	LD01-1	109,24 130,00

STUDIO TRIO



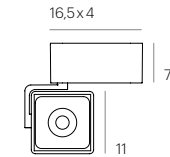
Eigenschaften

LED	830 lm, 15 W, 2700 – 2200 K, CRI > 90 845 lm, 16 W, 3500 K, CRI > 80 (Pro Leuchtenkopf) Warm Dim 2700 – 2200 K
FEATURES	Warm Dim 2700 – 2200 K
DIMMSTANDARD	Phasenabschnitt
DIMMOPTIONEN	DALI, 1 – 10 V, Bluetooth, Informationen siehe S.79
ENERGIEEFFIZIENZ	A++ – A
NENNSPANNUNG	220 – 240 V / 120 V
DECKENTOPFFARBE	Deckentopffarbe wie Leuchte
MATERIAL	Aluminium

Preise

FARBE (LEUCHTE, REFLEKTOR)	ARTIKEL NUMMER	€ EXKL. MWST. € INKL. 19% MWST.
● Alu Pol, Black 2700 K	SP04-8	1.403,36 1.670,00
● Alu Pol, Black 3500 K	SP04-9	1.403,36 1.670,00
○ Alu Pol, White 2700 K	SP04-1	1.403,36 1.670,00
○ Alu Pol, White 3500 K	SP04-0	1.403,36 1.670,00
‡ GRAU App	LD01-2	218,49 260,00

STUDIO EURO

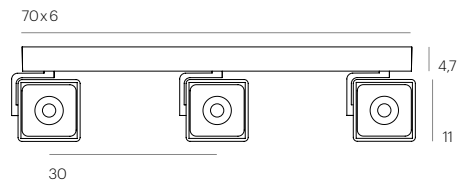


Eigenschaften

LED	830 lm, 15 W, 2700 – 2200 K, CRI > 90 845 lm, 16 W, 3500 K, CRI > 80 Warm Dim 2700 – 2200 K Phasenabschnitt
FEATURES	Warm Dim 2700 – 2200 K Phasenabschnitt
DIMMSTANDARD	Phasenabschnitt
ENERGIEEFFIZIENZ	A++ – A
NENNSPANNUNG	220 – 240 V / 120 V
DECKENTOPFFARBE	Deckentopffarbe wie Reflektor
TECHNISCHER HINWEIS	Für 3-Phasen Stromschienen
MATERIAL	Aluminium

Preise

FARBE (LEUCHTE, REFLEKTOR)	ARTIKEL NUMMER	€ EXKL. MWST. € INKL. 19% MWST.
● Alu Pol, Black 2700 K	SP03-8	415,97 495,00
● Alu Pol, Black 3500 K	SP03-9	415,97 495,00
○ Alu Pol, White 2700 K	SP03-1	415,97 495,00
○ Alu Pol, White 3500 K	SP03-0	415,97 495,00
● Satin, Black 2700 K	SP03-2	415,97 495,00
● Satin, Black 3500 K	SP03-3	415,97 495,00
○ Satin, White 2700 K	SP03-6	415,97 495,00
○ Satin, White 3500 K	SP03-7	415,97 495,00



Eigenschaften

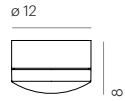
LED	830 lm, 15 W, 2700 - 2200 K, CRI > 90 (Pro Leuchtenkopf)
FEATURES	Warm Dim 2700 - 2200 K
DIMMSTANDARD	Phasenabschnitt
DIMMOPTIONEN	DALI, 1 - 10 V, Bluetooth, Informationen siehe S.79
ENERGIEEFFIZIENZ	A++ - A
NENNSPANNUNG	220 - 240 V / 120 V
DECKENTOPFFARBE	Deckentopffarbe wie Leuchte
MATERIAL	Aluminium

Preise

FARBE (LEUCHTE, REFLEKTOR)	ARTIKEL NUMMER	€ EXKL. MWST. € INKL. 19% MWST.
● Alu Pol, Black 2700 K	SP50-8	1.302,52 1.550,00
● Alu Pol, Black 3500 K	SP50-9	1.302,52 1.550,00
○ Alu Pol, White 2700 K	SP50-1	1.302,52 1.550,00
○ Alu Pol, White 3500 K	SP50-0	1.302,52 1.550,00
⌘ GRAU App	LD01-2	218,49 260,00

Decke

GLOBE UP



Eigenschaften

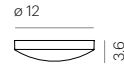
LED
DIMMSTANDARD
ENERGIEEFFIZIENZ
NENNSPANNUNG
MATERIAL

930 lm, 12 W, 2700 K, CRI > 90
Phasenabschnitt
A++ - A
220 - 240 V / 120 V
Aluminium, PC-Glas

Preise

FARBE (LEUCHTE)	ARTIKEL NUMMER	€ EXKL. MWST. € INKL. 19% MWST.
● Black	SE22-2	399,16 475,00
○ White	SE22-3	399,16 475,00
● Alu Pol	SE22-0	441,18 525,00
● Copper	SE22-1	483,19 575,00

GLOBE IN



Eigenschaften

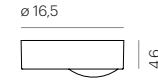
LED
DIMMSTANDARD
DIMMOPTIONEN
ENERGIEEFFIZIENZ
NENNSPANNUNG
TECHNISCHER HINWEIS
MATERIAL

930 lm, 12 W, 2700 K, CRI > 90
Phasenabschnitt
DALI, 1 - 10 V, Bluetooth,
Informationen siehe S.84
A++ - A
220 - 240 V / 120 V
Einbaumaße: ø 10 cm, 10,5 cm,
Leuchte inkl. Konverter
Aluminium, PC-Glas

Preise

FARBE (LEUCHTE)	ARTIKEL NUMMER	€ EXKL. MWST. € INKL. 19% MWST.
● Black	SE20-2	315,13 375,00
○ White	SE20-3	315,13 375,00
● Alu Pol	SE20-0	357,14 425,00
● Copper	SE20-1	399,16 475,00
‡ GRAU App	LD01-1	109,24 130,00

GLOBE BOX



Eigenschaften

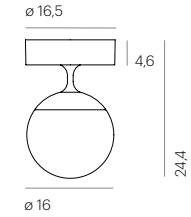
LED
DIMMSTANDARD
DIMMOPTIONEN
ENERGIEEFFIZIENZ
NENNSPANNUNG
MATERIAL

747 lm, 11 W, 2700 K, CRI > 90
Phasenabschnitt
DALI, 1 - 10 V, Informationen
siehe S.84
A++ - A
220 - 240 V
Aluminium

Preise

FARBE (LEUCHTE)	ARTIKEL NUMMER	€ EXKL. MWST. € INKL. 19% MWST.
● Black	FC10-1	399,16 475,00
○ White	FC10-2	399,16 475,00
● Alu Pol	FC10-0	441,18 525,00

PALLA 16 CEILING UP



Eigenschaften

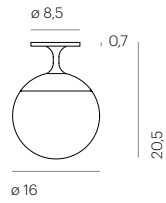
LED
FEATURES
DIMMSTANDARD
DIMMOPTIONEN
ENERGIEEFFIZIENZ
NENNSPANNUNG
TECHNISCHER HINWEIS
MATERIAL

600 lm, 11 W, 2700 - 2200 K,
CRI > 90
Warm Dim
Phasenabschnitt
DALI, 1 - 10 V, Bluetooth,
Informationen siehe S.79
A++ - A
220 - 240 V / 120 V
Deckentopffarbe wie
Leuchtenkopf
Aluminium, Opalglas

Preise

FARBE (LEUCHTE)	ARTIKEL NUMMER	€ EXKL. MWST. € INKL. 19% MWST.
● Black	CPA25-1	617,65 735,00
● Alu Pol	CPA25-0	651,26 775,00
‡ GRAU App	LD01-1	109,24 130,00

PALLA 16 CEILING IN



Eigenschaften

LED 600 lm, 11 W, 2700 – 2200 K, CRI > 90

FEATURES Warm Dim

DIMMSTANDARD Phasenabschnitt

DIMMOPTIONEN DALI, 1 – 10 V, Bluetooth, Informationen siehe S.79

ENERGIEEFFIZIENZ A++ – A

NENNSPANNUNG 220 – 240 V / 120 V

DECKENTOPFFARBE Black: Black, Alu Pol: White

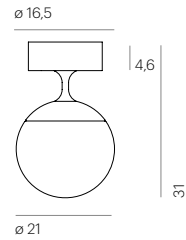
TECHNISCHER HINWEIS Einbaumaße: ø 6,8 cm, 6 cm, Bluetooth ab 8 cm Einbautiefe, Leuchte inkl. Konverter

MATERIAL Aluminium, Opalglas

Preise

FARBE (LEUCHTE)	ARTIKEL NUMMER	€ EXKL. MWST. € INKL. 19% MWST.
● Black	CPA21-1	533,61 635,00
● Alu Pol	CPA21-0	550,42 655,00
🔌 GRAU App	LD01-1	109,24 130,00

PALLA 21 CEILING UP



Eigenschaften

LED 890 lm, 16 W, 2700 – 2200 K, CRI > 90

FEATURES Warm Dim

DIMMSTANDARD Phasenabschnitt

DIMMOPTIONEN DALI, 1 – 10 V, Bluetooth, Informationen siehe S.79

ENERGIEEFFIZIENZ A++ – A

NENNSPANNUNG 220 – 240 V / 120 V

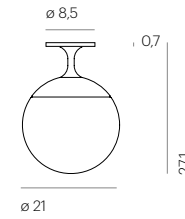
TECHNISCHER HINWEIS Deckentopffarbe wie Leuchtenkopf

MATERIAL Aluminium, Opalglas

Preise

FARBE (LEUCHTE)	ARTIKEL NUMMER	€ EXKL. MWST. € INKL. 19% MWST.
● Black	CPL25-1	718,49 855,00
● Alu Pol	CPL25-0	752,10 895,00
🔌 GRAU App	LD01-1	109,24 130,00

PALLA 21 CEILING IN



Eigenschaften

LED 890 lm, 16 W, 2700 – 2200 K, CRI > 90

FEATURES Warm Dim

DIMMSTANDARD Phasenabschnitt

DIMMOPTIONEN DALI, 1 – 10 V, Bluetooth, Informationen siehe S.79

ENERGIEEFFIZIENZ A++ – A

NENNSPANNUNG 220 – 240 V / 120 V

DECKENTOPFFARBE Black: Black, Alu Pol: White

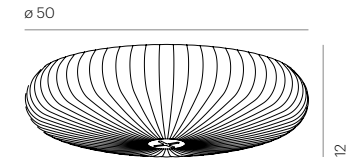
TECHNISCHER HINWEIS Einbaumaße: ø 6,8 cm, 6 cm, Bluetooth ab 8 cm Einbautiefe, Leuchte inkl. Konverter

MATERIAL Aluminium, Opalglas

Preise

FARBE (LEUCHTE)	ARTIKEL NUMMER	€ EXKL. MWST. € INKL. 19% MWST.
● Black	CPL21-1	634,45 755,00
● Alu Pol	CPL21-0	651,26 775,00
🔌 GRAU App	LD01-1	109,24 130,00

OCEAN



Eigenschaften

LED 2050 lm, 32 W, 2700 K, CRI > 90

DIMMSTANDARD Phasenabschnitt

DIMMOPTIONEN DALI, 1 – 10 V, Bluetooth, Informationen siehe S.79

ENERGIEEFFIZIENZ A++ – A

NENNSPANNUNG 220 – 240 V

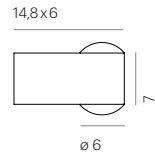
MATERIAL Opalglas, Aluminium

Preise

FARBE (LEUCHTE)	ARTIKEL NUMMER	€ EXKL. MWST. € INKL. 19% MWST.
○ White	FE20-0	810,92 965,00
🔌 GRAU App	LD01-2	218,49 260,00

Wand

GLOBE WALL 6



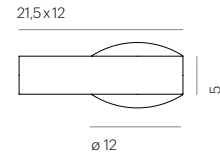
Eigenschaften

LED 325 lm, 12 W, 2700 K, CRI > 90
 DIMMSTANDARD Phasenabschnitt
 ENERGIEEFFIZIENZ A++ - A
 NENNSPANNUNG 220 - 240 V
 MATERIAL Aluminium

Preise

FARBE (LEUCHTE)	ARTIKEL NUMMER	€ EXKL. MWST. € INKL. 19% MWST.
● Black	CWA81-1	331,93 395,00
○ White	CWA81-3	331,93 395,00
● Alu Pol	CWA81-0	373,95 445,00

GLOBE WALL 12



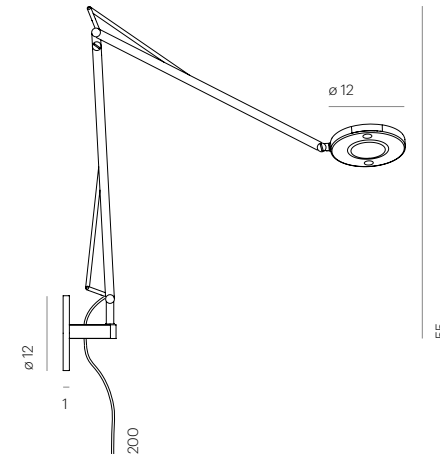
Eigenschaften

LED 747 lm, 12 W, 2700 K, CRI > 90
 DIMMSTANDARD Phasenabschnitt
 DIMMOPTIONEN DALI, 1 - 10 V, Informationen siehe S.84
 ENERGIEEFFIZIENZ A++ - A
 NENNSPANNUNG 220 - 240 V
 MATERIAL Aluminium

Preise

FARBE (LEUCHTE)	ARTIKEL NUMMER	€ EXKL. MWST. € INKL. 19% MWST.
● Black	FC20-1	567,23 675,00
○ White	FC20-2	567,23 675,00
● Alu Pol	FC20-0	609,24 725,00

JOHN WALL



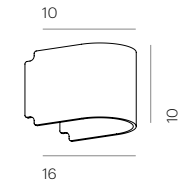
Eigenschaften

LED 700 / 850 / 950 / 1000 lm, 11 W, 2400 / 2700 / 3000 / 3500 K, CRI > 90, 850 lm, 11 W, 2700 - 2200 K, CRI > 90
 FEATURES Color Tune, Warm Dim
 DIMMUNG Dimmer integriert
 ENERGIEEFFIZIENZ A++ - A
 NENNSPANNUNG USB-C 120 - 240 V
 MATERIAL Aluminium

Preise

FARBE (LEUCHTE)	ARTIKEL NUMMER	€ EXKL. MWST. € INKL. 19% MWST.
● Black	TC54-2	584,03 695,00
○ White	TC54-0	584,03 695,00
● Graphite	TC54-10	584,03 695,00
● Light	TC54-12	584,03 695,00

SIMPLE



Eigenschaften

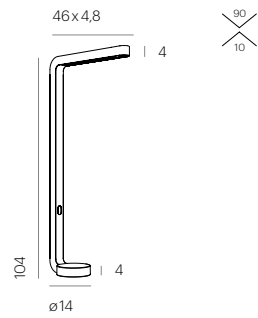
LED 325 lm, 12 W, 2700 K, CRI > 90
 DIMMSTANDARD Phasenabschnitt
 ENERGIEEFFIZIENZ A++ - A
 NENNSPANNUNG 220 - 240 V
 MATERIAL Aluminium, Messing

Preise

FARBE (LEUCHTE)	ARTIKEL NUMMER	€ EXKL. MWST. € INKL. 19% MWST.
○ White	CWA85-3	457,98 545,00
● Alu Pol	CWA85-0	500,00 595,00
● Brass	CWA85-2	542,02 645,00

New Work Leuchten

TEAM HOME



Eigenschaften

LED	5200 lm, 41 W
FARBWIEDERGABE	CRI > 94 (direkt), CRI > 83 (indirekt)
LICHTFARBE	3500 K oder Color Tune 2700 – 4000 K
SENSORIK	Bewegungs- & Konstantlichtsensor
STEUERUNG	GRAU App
ENERGIEEFFIZIENZ	A++ – A
NENNSPANNUNG	220 – 240 V
SENSORFARBE	Alle Varianten: Black
TECHNISCHER HINWEIS	Kabellänge: 200cm
MATERIAL	Aluminium

Preise

FARBE (LEUCHTE)	ARTIKEL NUMMER	€ EXKL. MWST. € INKL. 19% MWST.
-----------------	----------------	-----------------------------------

TEAM HOME 3500 K

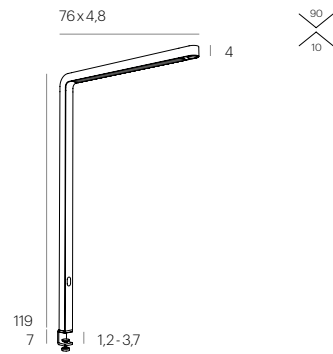
● Black	TM01-0	1.008,40 1.200,00
○ White	TM01-1	1.008,40 1.200,00
● Grey	TM01-2	1.008,40 1.200,00
● Light Blue	TM01-3	1.008,40 1.200,00

TEAM HOME Color Tune

● Black	TM06-0	1.134,45 1.350,00
○ White	TM06-1	1.134,45 1.350,00
● Grey	TM06-2	1.134,45 1.350,00
● Light Blue	TM06-3	1.134,45 1.350,00

COLOR TUNE VARIANTE AB HERBST 2022 ERHÄLTLICH

TEAM CONNECT



Eigenschaften

LED	10400 lm, 80 W
FARBWIEDERGABE	CRI > 94 (direkt), CRI > 83 (indirekt)
LICHTFARBE	3500 K oder Color Tune 2700 – 4000 K
SENSORIK	Bewegungs- & Konstantlichtsensor
STEUERUNG	GRAU App
ENERGIEEFFIZIENZ	A++ – A
NENNSPANNUNG	220 – 240 V
SENSORFARBE	Alle Varianten: Black
TECHNISCHER HINWEIS	Kabellänge: 200cm
MATERIAL	Aluminium

Preise

FARBE (LEUCHTE)	ARTIKEL NUMMER	€ EXKL. MWST. € INKL. 19% MWST.
-----------------	----------------	-----------------------------------

TEAM CONNECT 3500 K

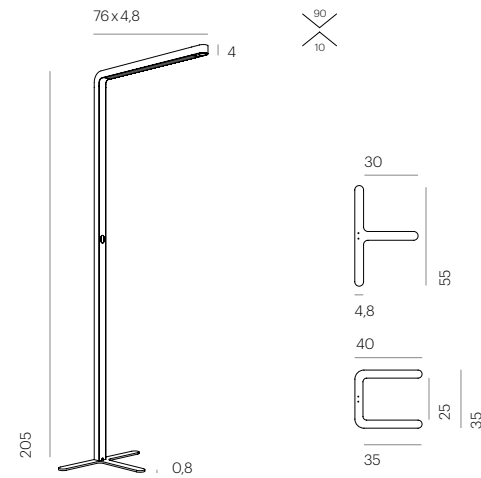
● Black	TM10-0	1.386,55 1.650,00
○ White	TM10-1	1.386,55 1.650,00
● Grey	TM10-2	1.386,55 1.650,00
● Light Blue	TM10-3	1.386,55 1.650,00

TEAM CONNECT Color Tune

● Black	TM11-0	1.554,62 1.850,00
○ White	TM11-1	1.554,62 1.850,00
● Grey	TM11-2	1.554,62 1.850,00
● Light Blue	TM11-3	1.554,62 1.850,00

COLOR TUNE VARIANTE AB HERBST 2022 ERHÄLTLICH

TEAM AGILE



Eigenschaften

LED	10400 lm, 80 W
FARBWIEDERGABE	CRI > 94 (direkt), CRI > 83 (indirekt)
LICHTFARBE	3500 K oder Color Tune 2700 – 4000 K
SENSORIK	Bewegungs- & Konstantlichtsensor
STEUERUNG	GRAU App
ENERGIEEFFIZIENZ	A++ – A
NENNSPANNUNG	220 – 240 V
SENSORFARBE	Alle Varianten: Black
TECHNISCHER HINWEIS	Kabellänge: 200cm, Standardfuß: T-Fuß
MATERIAL	Aluminium

Preise

FARBE (LEUCHTE)	ARTIKEL NUMMER	€ EXKL. MWST. € INKL. 19% MWST.
-----------------	----------------	-----------------------------------

TEAM AGILE 3500 K

● Black	TM15-0	1.470,59 1.750,00
○ White	TM15-1	1.470,59 1.750,00
● Grey	TM15-2	1.470,59 1.750,00
● Light Blue	TM15-3	1.470,59 1.750,00

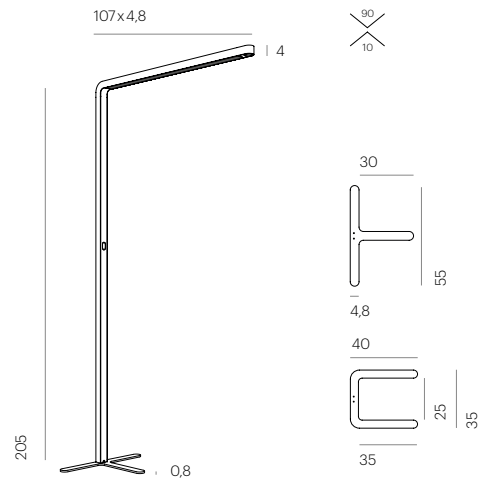
TEAM AGILE Color Tune

● Black	TM16-0	1.638,66 1.950,00
○ White	TM16-1	1.638,66 1.950,00
● Grey	TM16-2	1.638,66 1.950,00
● Light Blue	TM16-3	1.638,66 1.950,00

C-Fuß Aufpreis	GS2000	84,03 100
----------------	--------	-------------

COLOR TUNE VARIANTE AB HERBST 2022 ERHÄLTLICH

TEAM PRO



Eigenschaften

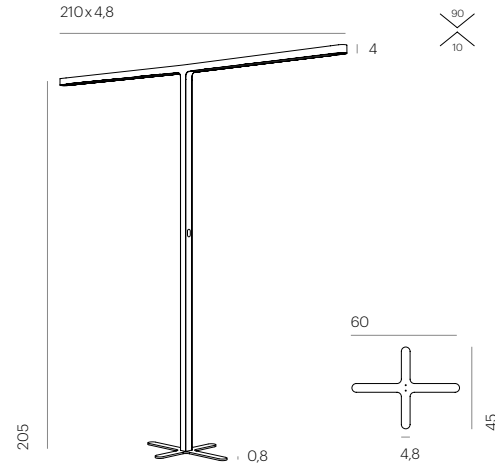
LED	15600 lm, 117 W
FARBWIEDERGABE	CRI > 94 (direkt), CRI > 83 (indirekt)
LICHTFARBE	3500 K oder Color Tune 2700 – 4000 K
SENSORIK	Bewegungs- & Konstantlichtsensor
STEUERUNG	GRAU App
ENERGIEEFFIZIENZ	A++ – A
NENNSPANNUNG	220 – 240 V
SENSORFARBE	Alle Varianten: Black
TECHNISCHER HINWEIS	Kabellänge: 200cm, Standardfuß: T-Fuß
MATERIAL	Aluminium

Preise

FARBE (LEUCHTE)	ARTIKEL NUMMER	€ EXKL. MWST. € INKL. 19% MWST.
TEAM PRO 3500 K		
● Black	TM20-0	1.722,69 2.050,00
○ White	TM20-1	1.722,69 2.050,00
● Grey	TM20-2	1.722,69 2.050,00
● Light Blue	TM20-3	1.722,69 2.050,00
TEAM PRO Color Tune		
● Black	TM21-0	1.932,77 2.300,00
○ White	TM21-1	1.932,77 2.300,00
● Grey	TM21-2	1.932,77 2.300,00
● Light Blue	TM21-3	1.932,77 2.300,00
C-Fuß Aufpreis	GS2000	84,03 100

COLOR TUNE VARIANTE AB HERBST 2022 ERHÄLTLICH

TEAM COWORK



Eigenschaften

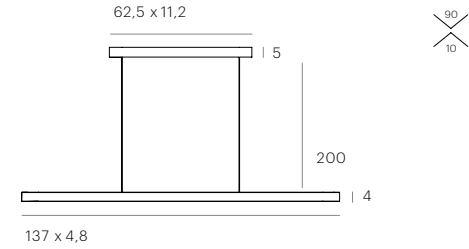
LED	31200 lm, 234 W
FARBWIEDERGABE	CRI > 94 (direkt), CRI > 83 (indirekt)
LICHTFARBE	3500 K oder Color Tune 2700 – 4000 K
SENSORIK	Bewegungs- & Konstantlichtsensor
STEUERUNG	GRAU App
ENERGIEEFFIZIENZ	A++ – A
NENNSPANNUNG	220 – 240 V
SENSORFARBE	Alle Varianten: Black
TECHNISCHER HINWEIS	Kabellänge: 200cm, Standardfuß: X-Fuß
MATERIAL	Aluminium

Preise

FARBE (LEUCHTE)	ARTIKEL NUMMER	€ EXKL. MWST. € INKL. 19% MWST.
TEAM COWORK 3500 K		
● Black	TM40-0	2.899,16 3.450,00
○ White	TM40-1	2.899,16 3.450,00
● Grey	TM40-2	2.899,16 3.450,00
● Light Blue	TM40-3	2.899,16 3.450,00
TEAM COWORK Color Tune		
● Black	TM41-0	3.235,29 3.850,00
○ White	TM41-1	3.235,29 3.850,00
● Grey	TM41-2	3.235,29 3.850,00
● Light Blue	TM41-3	3.235,29 3.850,00
H-Fuß Aufpreis	GS2010	84,03 100

COLOR TUNE VARIANTE AB HERBST 2022 ERHÄLTLICH

TEAM SUSPENSION



Eigenschaften

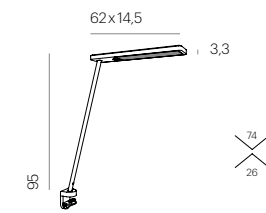
LED	10000 lm, 83 W
FARBWIEDERGABE	CRI > 90 (direkt / indirekt)
LICHTFARBE	Color Tune 2700 – 4000 K
SENSORIK	Bewegungs- & Konstantlichtsensor
STEUERUNG	GRAU App
ENERGIEEFFIZIENZ	A++ – A
NENNSPANNUNG	220 – 240 V
SENSORFARBE	Alle Varianten: Black
MATERIAL	Aluminium

Preise

FARBE (LEUCHTE)	ARTIKEL NUMMER	€ EXKL. MWST. € INKL. 19% MWST.
TEAM SUSPENSION Color Tune		
● Black	TM65-0	1.890,76 2.250,00
○ White	TM65-1	1.890,76 2.250,00
● Grey	TM65-2	1.890,76 2.250,00
● Light Blue	TM65-3	1.890,76 2.250,00

TEAM SUSPENSION – ERHÄLTLICH AB HERBST / WINTER 2022

XT-A SINGLE CLAMP



Eigenschaften

LED	6000 lm, 48 W, 3500 K, CRI > 80
DIMMUNG	Sensor gesteuert – Manuelle Dimmung via Taster und Fernbedienung
ENERGIEEFFIZIENZ	A++ – A
NENNSPANNUNG	220 – 240 V
GEWICHT	4,5 kg
TECHNISCHER HINWEIS	Klemmbereich bis 4 cm
MATERIAL	Aluminium, Polycarbonat

Preise

FARBE (LEUCHTE, REFLEKTOR)	ARTIKEL NUMMER	€ EXKL. MWST. € INKL. 19% MWST.
● Black, Black	XA62-7	1.168,07 1.390,00
○ White, White	XA62-3	1.168,07 1.390,00
● Satin, Black	XA62-0	1.168,07 1.390,00
∅ CONNECT (Schwarm)	PD51-0	105,04 125

XT-A SINGLE IN



Eigenschaften

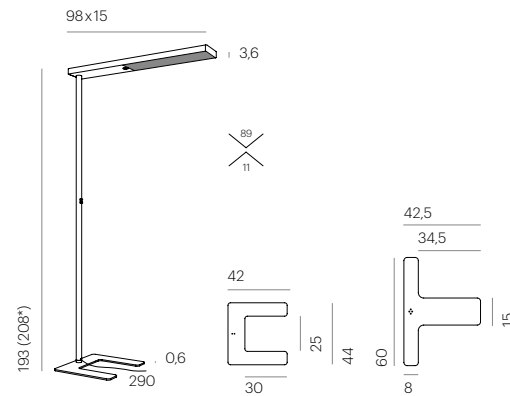
LED	6000 lm, 48 W, 3500 K, CRI > 80
DIMMUNG	Sensor gesteuert – Manuelle Dimmung via Taster und Fernbedienung
ENERGIEEFFIZIENZ	A++ – A
NENNSPANNUNG	220 – 240 V
GEWICHT	3,7 kg
TECHNISCHER HINWEIS	Einbaudurchmesser 6 cm, Tischplattenstärke 1,9 – 5 cm
MATERIAL	Aluminium, Polycarbonat

Preise

FARBE (LEUCHTE, REFLEKTOR)	ARTIKEL NUMMER	€ EXKL. MWST. € INKL. 19% MWST.
● Black, Black	XA61-7	1.168,07 1.390,00
○ White, White	XA61-3	1.168,07 1.390,00
● Satin, Black	XA61-0	1.168,07 1.390,00

∞ CONNECT (Schwarm) PD51-0 105,04 | 125

XT-A PLUS 90



Eigenschaften

LED	14500 lm, 98 W, 3500 K, CRI > 80
DIMMUNG	Sensor gesteuert – Manuelle Dimmung via Taster und Fernbedienung
ENERGIEEFFIZIENZ	A++ – A
NENNSPANNUNG	220 – 240 V
TECHNISCHER HINWEIS	Andere FüÙe, Sonderhöhe*, USM und weitere Adaptionen auf Anfrage möglich
MATERIAL	Aluminium, Polycarbonat

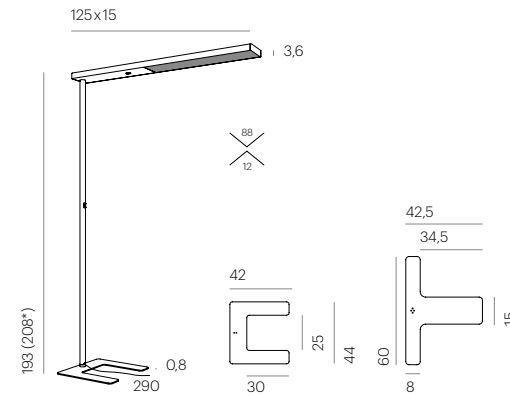
Preise

FARBE (LEUCHTE, REFLEKTOR)	ARTIKEL NUMMER	€ EXKL. MWST. € INKL. 19% MWST.
● Black, Black	XA40-2	1.621,85 1.930,00
○ White, White	XA40-3	1.621,85 1.930,00
● Satin, Black	XA40-0	1.621,85 1.930,00
● Satin, White	XA40-1	1.621,85 1.930,00
● Chrome, Black	XA40-5	1.773,11 2.110,00
● Chrome, White	XA40-6	1.773,11 2.110,00

T-Fuß Aufpreis GS9050 84,03 | 100,00

∞ CONNECT (Schwarm) PD51-3 105,04 | 125

XT-A PLUS 120



Eigenschaften

LED	16000 lm, 108 W, 3500 K, CRI > 80
DIMMUNG	Sensor gesteuert – Manuelle Dimmung via Taster und Fernbedienung
ENERGIEEFFIZIENZ	A++ – A
NENNSPANNUNG	220 – 240 V
TECHNISCHER HINWEIS	Andere FüÙe, Sonderhöhe*, USM und weitere Adaptionen auf Anfrage möglich
MATERIAL	Aluminium, Polycarbonat

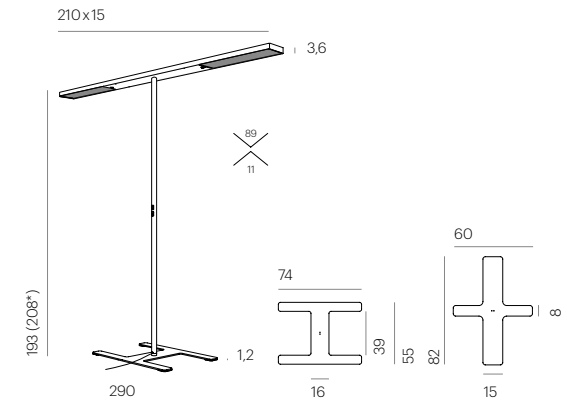
Preise

FARBE (LEUCHTE, REFLEKTOR)	ARTIKEL NUMMER	€ EXKL. MWST. € INKL. 19% MWST.
● Black, Black	XA20-2	1.865,55 2.220,00
○ White, White	XA20-3	1.865,55 2.220,00
● Satin, Black	XA20-0	1.865,55 2.220,00
● Satin, White	XA20-1	1.865,55 2.220,00
● Chrome, Black	XA20-5	2.008,40 2.390,00
● Chrome, White	XA20-6	2.008,40 2.390,00

T-Fuß Aufpreis GS9050 84,03 | 100,00

∞ CONNECT (Schwarm) PD51-3 105,04 | 125

XT-A PLUS T



Eigenschaften

LED	2 x 14500 lm, 2 x 98 W, 3500 K, CRI > 80
DIMMUNG	2 x Sensor gesteuert – Manuelle Dimmung via Taster und Fernbedienung
ENERGIEEFFIZIENZ	A++ – A
NENNSPANNUNG	220 – 240 V
TECHNISCHER HINWEIS	Andere FüÙe, Sonderhöhe*, USM und weitere Adaptionen auf Anfrage möglich
MATERIAL	Aluminium, Polycarbonat

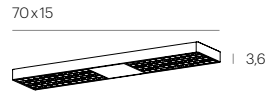
Preise

FARBE (LEUCHTE, REFLEKTOR)	ARTIKEL NUMMER	€ EXKL. MWST. € INKL. 19% MWST.
● Black, Black	GX94-2	2.621,85 3.120,00
○ White, White	GX94-3	2.621,85 3.120,00
● Satin, Black	GX94-0	2.621,85 3.120,00
● Satin, White	GX94-1	2.621,85 3.120,00

Doppel T-Fuß Aufpreis GS9060 105,04 | 125,00

∞ CONNECT (Schwarm) PD51-2 210,08 | 250

XT-A DIRECT 70



Eigenschaften

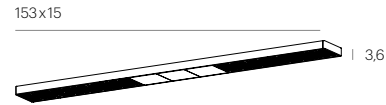
LED	2240 lm, 31 W, 3500 K, CRI > 80
DIMMSTANDARD	1 – 10 V
DIMMOPTIONEN	DALI, Informationen siehe S.79
ENERGIEEFFIZIENZ	A++ – A
NENNSPANNUNG	220 – 240 V
MATERIAL	Aluminium, Polycarbonat

Preise

FARBE (LEUCHTE, REFLEKTOR)	ARTIKEL NUMMER	€ EXKL. MWST. € INKL. 19% MWST.
● Black, Black	XA78-2	533,61 635,00
○ White, White	XA78-3	533,61 635,00
● Satin, Black	XA78-0	533,61 635,00
○ Satin, White	XA78-1	533,61 635,00

DALI	LD21-0	35,29 42,00
------	--------	---------------

XT-A DIRECT 150



Eigenschaften

LED	4530 lm, 63 W, 3500 K, CRI > 80
DIMMSTANDARD	Sensor, 1 – 10 V
DIMMOPTIONEN	DALI, Informationen siehe S.79
ENERGIEEFFIZIENZ	A++ – A
NENNSPANNUNG	220 – 240 V
TECHNISCHER HINWEIS	Für das Dimmen der Sensorleuchte ist für jede Leuchte ein eigener potentialfreier Taster erforderlich. Weitere Informationen – siehe Montageanleitung
MATERIAL	Aluminium, Polycarbonat

Preise

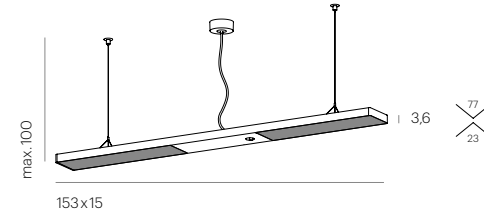
FARBE (LEUCHTE, REFLEKTOR)	ARTIKEL NUMMER	€ EXKL. MWST. € INKL. 19% MWST.
1 – 10 V		
● Black, Black	XA74-2	726,89 865,00
○ White, White	XA74-3	726,89 865,00
● Satin, Black	XA74-0	726,89 865,00
○ Satin, White	XA74-1	726,89 865,00

DALI	LD21-0	35,29 42,00
------	--------	---------------

Sensor			
● Black, Black	XA75-2	907,56 1.080,00	
○ White, White	XA75-3	907,56 1.080,00	
● Satin, Black	XA75-0	907,56 1.080,00	
○ Satin, White	XA75-1	907,56 1.080,00	

Ⓞ CONNECT (Schwarm) PD51-0	105,04 125
----------------------------	--------------

XT-A CEILING 150 IL



Eigenschaften

LED	10500 lm, 89 W, 3500 K, CRI > 80
DIMMSTANDARD	Sensor, 1 – 10 V
DIMMOPTIONEN	DALI, Informationen siehe S.79
ENERGIEEFFIZIENZ	A++ – A
NENNSPANNUNG	220 – 240 V
TECHNISCHER HINWEIS	Für das Dimmen der Sensorleuchte ist für jede Leuchte ein eigener potentialfreier Taster erforderlich. Weitere Informationen – siehe Montageanleitung
MATERIAL	Aluminium, Polycarbonat

Preise

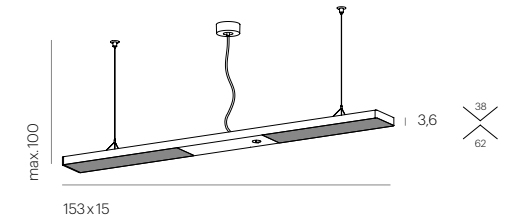
FARBE (LEUCHTE, REFLEKTOR)	ARTIKEL NUMMER	€ EXKL. MWST. € INKL. 19% MWST.
1 – 10 V		
● Black, Black	XA56-2	1.243,70 1.480,00
○ White, White	XA56-3	1.243,70 1.480,00
● Satin, Black	XA56-0	1.243,70 1.480,00
○ Satin, White	XA56-1	1.243,70 1.480,00

DALI	LD21-0	35,29 42,00
------	--------	---------------

Sensor			
● Black, Black	XA57-2	1.336,13 1.590,00	
○ White, White	XA57-3	1.336,13 1.590,00	
● Satin, Black	XA57-0	1.336,13 1.590,00	
○ Satin, White	XA57-1	1.336,13 1.590,00	

Ⓞ CONNECT (Schwarm) PD51-0	105,04 125
----------------------------	--------------

XT-A CEILING 150 DL



Eigenschaften

LED	6300 lm, 75 W, 3500 K, CRI > 80
DIMMSTANDARD	Sensor, 1 – 10 V
DIMMOPTIONEN	DALI, Informationen siehe S.79
ENERGIEEFFIZIENZ	A++ – A
NENNSPANNUNG	220 – 240 V
TECHNISCHER HINWEIS	Für das Dimmen der Sensorleuchte ist für jede Leuchte ein eigener potentialfreier Taster erforderlich. Weitere Informationen – siehe Montageanleitung
MATERIAL	Aluminium, Polycarbonat

Preise

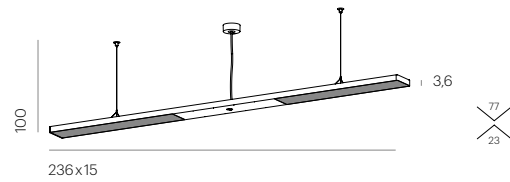
FARBE (LEUCHTE, REFLEKTOR)	ARTIKEL NUMMER	€ EXKL. MWST. € INKL. 19% MWST.
1 – 10 V		
● Black, Black	XA50-2	1.042,02 1.240,00
○ White, White	XA50-3	1.042,02 1.240,00
● Satin, Black	XA50-0	1.042,02 1.240,00
○ Satin, White	XA50-1	1.042,02 1.240,00

DALI	LD21-0	35,29 42,00
------	--------	---------------

Sensor			
● Black, Black	XA51-2	1.142,86 1.360,00	
○ White, White	XA51-3	1.142,86 1.360,00	
● Satin, Black	XA51-0	1.142,86 1.360,00	
○ Satin, White	XA51-1	1.142,86 1.360,00	

Ⓞ CONNECT (Schwarm) PD51-0	105,04 125
----------------------------	--------------

XT-A CEILING 240 IL



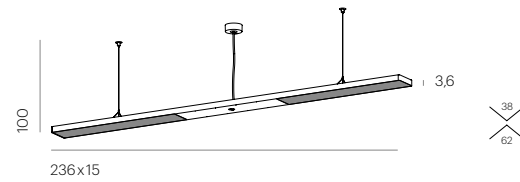
Eigenschaften

LED	16000 lm, 150 W, 3500 K, CRI > 80
DIMMSTANDARD	Sensor, 1 – 10 V
DIMMOPTIONEN	DALI, Informationen siehe S.79
ENERGIEEFFIZIENZ	A++ – A
NENNSPANNUNG	220 – 240 V
TECHNISCHER HINWEIS	Für das Dimmen der Sensorleuchte ist für jede Leuchte ein eigener potentialfreier Taster erforderlich. Weitere Informationen – siehe Montageanleitung
MATERIAL	Aluminium, Polycarbonat

Preise

FARBE (LEUCHTE, REFLEKTOR)	ARTIKEL NUMMER	€ EXKL. MWST. € INKL. 19% MWST.
1 – 10 V		
● Black, Black	XA54-2	1.840,34 2.190,00
○ White, White	XA54-3	1.840,34 2.190,00
● Satin, Black	XA54-0	1.840,34 2.190,00
● Satin, White	XA54-1	1.840,34 2.190,00
DALI		
	LD21-2	70,59 84,00
Sensor		
● Black, Black	XA55-2	1.949,58 2.320,00
○ White, White	XA55-3	1.949,58 2.320,00
● Satin, Black	XA55-0	1.949,58 2.320,00
● Satin, White	XA55-1	1.949,58 2.320,00
⊞ CONNECT (Schwarm) PD51-0		105,04 125

XT-A CEILING 240 DL



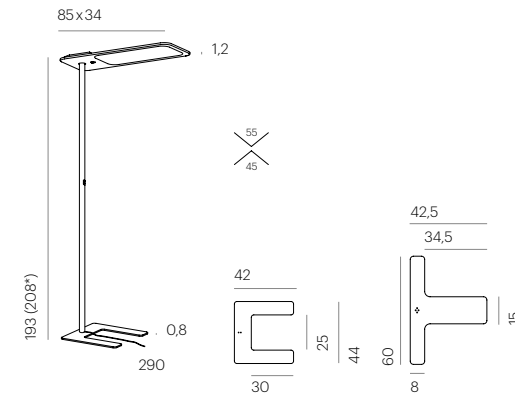
Eigenschaften

LED	9000 lm, 125 W, 3500 K, CRI > 80
DIMMSTANDARD	Sensor, 1 – 10 V
DIMMOPTIONEN	DALI, Informationen siehe S.79
ENERGIEEFFIZIENZ	A++ – A
NENNSPANNUNG	220 – 240 V
TECHNISCHER HINWEIS	Für das Dimmen der Sensorleuchte ist für jede Leuchte ein eigener potentialfreier Taster erforderlich. Weitere Informationen – siehe Montageanleitung
MATERIAL	Aluminium, Polycarbonat

Preise

FARBE (LEUCHTE, REFLEKTOR)	ARTIKEL NUMMER	€ EXKL. MWST. € INKL. 19% MWST.
1 – 10 V		
● Black, Black	XA52-2	1.613,45 1.920,00
○ White, White	XA52-3	1.613,45 1.920,00
● Satin, Black	XA52-0	1.613,45 1.920,00
● Satin, White	XA52-1	1.613,45 1.920,00
DALI		
	LD21-2	70,59 84,00
Sensor		
● Black, Black	XA53-2	1.831,93 2.180,00
○ White, White	XA53-3	1.831,93 2.180,00
● Satin, Black	XA53-0	1.831,93 2.180,00
● Satin, White	XA53-1	1.831,93 2.180,00
⊞ CONNECT (Schwarm) PD51-0		105,04 125

XT-S ONE FLOOR



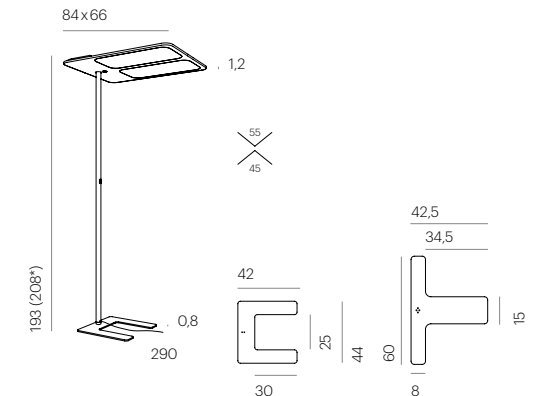
Eigenschaften

LED	5485 lm, 48 W, 2700 / 3000 / 3500 / 4000 / 5000 / 6000 K, CRI > 80
DIMMUNG	Sensor gesteuert – Manuelle Dimmung via Taster und Fernbedienung
ENERGIEEFFIZIENZ	A++ – A
NENNSPANNUNG	220 – 240 V
TECHNISCHER HINWEIS	Andere FüÙe, Sonderhöhe*, USM und weitere Adaptionen auf Anfrage möglich
MATERIAL	Aluminium, Polycarbonat

Preise

FARBE (LEUCHTE)	ARTIKEL NUMMER	€ EXKL. MWST. € INKL. 19% MWST.
○ White	XS40-3	1.865,55 2.220,00
● Charcoal	XS40-2	1.865,55 2.220,00
T-Fuß Aufpreis	GS9050	84,03 100,00
⊞ CONNECT (Schwarm) PD51-0		105,04 125

XT-S TWO SIDE FLOOR



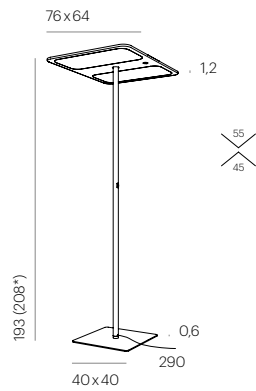
Eigenschaften

LED	10970 lm, 96 W, 2700 / 3000 / 3500 / 4000 / 5000 / 6000 K, CRI > 80
DIMMUNG	Sensor gesteuert – Manuelle Dimmung via Taster und Fernbedienung
ENERGIEEFFIZIENZ	A++ – A
NENNSPANNUNG	220 – 240 V
TECHNISCHER HINWEIS	Andere FüÙe, Sonderhöhe*, USM und weitere Adaptionen auf Anfrage möglich
MATERIAL	Aluminium, Polycarbonat

Preise

FARBE (LEUCHTE)	ARTIKEL NUMMER	€ EXKL. MWST. € INKL. 19% MWST.
○ White	XS41-3	2.369,75 2.820,00
● Charcoal	XS41-2	2.369,75 2.820,00
T-Fuß Aufpreis	GS9050	84,03 100,00
⊞ CONNECT (Schwarm) PD51-0		105,04 125

XT-S TWO CENTER FLOOR



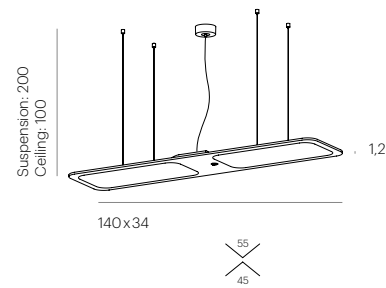
Eigenschaften

LED	10970 lm, 96 W, 2700 / 3000 / 3500 / 4000 / 5000 / 6000 K, CRI > 80
DIMMUNG	Sensor gesteuert – Manuelle Dimmung via Taster und Fernbedienung
ENERGIEEFFIZIENZ	A++ – A
NENNSPANNUNG	220 – 240 V
TECHNISCHER HINWEIS	Andere FüÙe, Sonderhöhe*, USM und weitere Adaptionen auf Anfrage möglich
MATERIAL	Aluminium, Polycarbonat

Preise

FARBE (LEUCHTE)	ARTIKEL NUMMER	€ EXKL. MWST. € INKL. 19% MWST.
○ White	XS45-3	2.369,75 2.820,00
● Charcoal	XS45-2	2.369,75 2.820,00
∞ CONNECT (Schwarm) PD51-0		105,04 125

XT-S SUSPENSION / XT-S CEILING



Eigenschaften

LED	10970 lm, 96 W, 2700 / 3000 / 3500 / 4000 / 5000 / 6000 K, CRI > 80
DIMMUNG	Sensor gesteuert – Manuelle Dimmung via Fernbedienung
ENERGIEEFFIZIENZ	A++ – A
NENNSPANNUNG	220 – 240 V
TECHNISCHER HINWEIS	Für das Dimmen der Sensorleuchte ist für jede Leuchte ein eigener potentialfreier Taster erforderlich. Weitere Infos – siehe Montageanleitung
MATERIAL	Aluminium, Polycarbonat

Preise

FARBE (LEUCHTE)	ARTIKEL NUMMER	€ EXKL. MWST. € INKL. 19% MWST.
Suspension		
○ White	XS50-3	2.142,86 2.550,00
● Charcoal	XS50-2	2.142,86 2.550,00
Ceiling		
○ White	XS51-3	2.126,05 2.530,00
● Charcoal	XS51-2	2.126,05 2.530,00
∞ CONNECT (Schwarm) PD51-0		105,04 125

CHOICE Konfigurator

NICEONE



Eigenschaften

Für die technischen Angaben siehe Seite 18

Preise Leuchtenkopf

FARBE	ARTIKEL NUMMER	€ EXKL. MWST. € INKL. 19% MWST.
● Raw	NC55-8	262,18 312,00
● Black	NC55-1	220,17 262,00
○ White	NC55-3	220,17 262,00
● Alu Pol	NC55-0	262,18 312,00
● Copper	NC55-7	270,59 322,00

Preise Kabel*

FARBE	ARTIKEL NUMMER	€ EXKL. MWST. € INKL. 19% MWST.
● Black	NC20-1	73,95 88,00
○ White	NC20-3	73,95 88,00
● Grey	NC20-0	73,95 88,00
● Charcoal	NC20-6	73,95 88,00
● Maroon	NC20-2	73,95 88,00

TECHNISCHER HINWEIS

* Standardlänge 3m, Sonderlänge auf Anfrage möglich.

FALLING



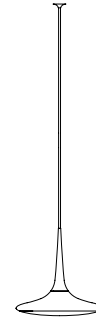
Eigenschaften

Für die technischen Angaben siehe Seite 21

Preise Leuchte (inkl. Kabel*)

FARBE	ARTIKEL NUMMER	€ EXKL. MWST. € INKL. 19% MWST.
● Black	NC35-1	369,75 440,00
○ White	NC35-3	369,75 440,00
● Alu Pol	NC35-0	445,38 530,00

FALLING LEAF



Eigenschaften

Für die technischen Angaben siehe Seite 24

Preise Leuchtenkopf

FARBE	ARTIKEL NUMMER	€ EXKL. MWST. € INKL. 19% MWST.
● Alu Pol	NC37-0	596,64 710,00

Preise Kabel*

FARBE	ARTIKEL NUMMER	€ EXKL. MWST. € INKL. 19% MWST.
● Black	NC22-1	100,84 120,00
○ White	NC22-3	100,84 120,00
● Grey	NC22-0	100,84 120,00
● Charcoal	NC22-6	100,84 120,00
● Maroon	NC22-2	100,84 120,00

OH



Eigenschaften

Für die technischen Angaben siehe Seite 25

Preise Leuchtenkopf

FARBE	ARTIKEL NUMMER	€ EXKL. MWST. € INKL. 19% MWST.
● Bone China, Black	NC51-9	411,76 490,00
○ Bone China, White	NC51-8	411,76 490,00

PALLA 16/21



Eigenschaften

Für die technischen Angaben siehe Seite 27

Preise Leuchtenkopf

FARBE	ARTIKEL NUMMER	€ EXKL. MWST. € INKL. 19% MWST.
● Black 16	NC52-1	312,61 372,00
● Alu Pol 16	NC52-0	329,41 392,00
● Black 21	NC52-6	413,45 492,00
● Alu Pol 21	NC52-5	430,25 512,00

Preise Kabel*

FARBE	ARTIKEL NUMMER	€ EXKL. MWST. € INKL. 19% MWST.
● Black	NC24-1	73,95 88,00
○ White	NC24-3	73,95 88,00
● Grey	NC24-0	73,95 88,00
● Charcoal	NC24-6	73,95 88,00
● Maroon	NC24-2	73,95 88,00

TECHNISCHER HINWEIS

* Standardlänge 3m, Sonderlänge auf Anfrage möglich.

SET



Eigenschaften

Für die technischen Angaben siehe unten (Optiken)

Preise Leuchtenkopf

FARBE	ARTIKEL NUMMER	€ EXKL. MWST. € INKL. 19% MWST.
● Black	NC34-2	163,03 194,00
○ White	NC34-3	163,03 194,00
● Alu Pol	NC34-8	179,83 214,00

Preise Optiken

FARBE	ARTIKEL NUMMER	€ EXKL. MWST. € INKL. 19% MWST.	LUMEN
○ Lens	NC44-1	47,06 56	240
○ Glow White	NC43-7	30,25 36	340
● Solid Black	NC43-1	30,25 36	300
○ Solid White	NC43-3	30,25 36	330
● Solid Charcoal	NC43-6	30,25 36	300
● Solid Grey	NC43-0	30,25 36	300

CLEAR



Eigenschaften

Für die technischen Angaben siehe unten (Optiken)

Preise Leuchtenkopf

FARBE	ARTIKEL NUMMER	€ EXKL. MWST. € INKL. 19% MWST.
● Black	NC31-1	154,62 184,00
○ White	NC31-3	154,62 184,00
● Alu Pol	NC31-0	171,43 204,00

Preise Optiken

FARBE	ARTIKEL NUMMER	€ EXKL. MWST. € INKL. 19% MWST.	LUMEN
○ Cabochon	NC41-1	21,85 26	590
○ Glow White	NC40-7	21,85 26	335
● Solid Black	NC40-1	21,85 26	190
○ Solid White	NC40-3	21,85 26	240
● Solid Charcoal	NC40-6	21,85 26	190
● Solid Grey	NC40-0	21,85 26	190

SET FOCUS



Eigenschaften

Für die technischen Angaben siehe Seite 39

Preise Leuchtenkopf

FARBE	ARTIKEL NUMMER	€ EXKL. MWST. € INKL. 19% MWST.
● Black 2700 K	NC58-1	268,91 320,00
● Black 3500 K	NC59-1	268,91 320,00
○ White 2700 K	NC58-3	268,91 320,00
○ White 3500 K	NC59-3	268,91 320,00

STUDIO



Eigenschaften

Für die technischen Angaben siehe Seite 41

Preise Leuchte

FARBE (LEUCHE, REFLEKTOR)	ARTIKEL NUMMER	€ EXKL. MWST. € INKL. 19% MWST.
● Alu Pol, Black 2700 K	NC36-8	285,71 340,00
● Satin, Black 2700 K	NC36-2	285,71 340,00
○ Alu Pol, White 2700 K	NC36-1	285,71 340,00
○ Satin, White 2700 K	NC36-6	285,71 340,00
● Alu Pol, Black 3500 K	NC56-8	285,71 340,00
● Satin, Black 3500 K	NC56-2	285,71 340,00
○ Alu Pol, White 3500 K	NC56-1	285,71 340,00
○ Satin, White 3500 K	NC56-6	285,71 340,00

Anbringungen

		FARBE	ARTIKEL NUMMER	€ EXKL. MWST. € INKL. 19% MWST.
IN		● Black ○ White	NC01-1 NC01-3	121,85 145,00 121,85 145,00
UP ROUND 7		● Black ○ White ● Alu Pol	NC00-1 NC00-3 NC00-0	180,67 215,00 180,67 215,00 189,08 225,00
UP ROUND 12 *		● Black ○ White ● Alu Pol	NC87-1 NC87-3 NC87-0	155,46 185,00 155,46 185,00 163,87 195,00
UP ROUND 13		● Black ○ White ● Grey	NC82-1 NC82-3 NC82-0	147,06 175,00 147,06 175,00 147,06 175,00
UP ROUND 16		● Black ○ White ● Alu Pol	NC05-1 NC05-3 NC05-0	205,88 245,00 205,88 245,00 222,69 265,00
EURO		● Black ○ White	NC04-1 NC04-3	130,25 155,00 130,25 155,00
DUO 13x13 **		● Black ○ White ● Alu Pol ● Satin	NC07-1 NC07-3 NC07-0 NC07-8	205,88 245,00 205,88 245,00 222,69 265,00 205,88 245,00
DUO 17x17		● Black ○ White ● Alu Pol ● Satin	NC02-1 NC02-3 NC02-0 NC02-8	247,90 295,00 247,90 295,00 264,71 315,00 247,90 295,00
TRIO		● Black ○ White ● Alu Pol	NC03-1 NC03-3 NC03-0	521,01 620,00 521,01 620,00 546,22 650,00
CLOUD 6		● Black ○ White	NC06-4 NC06-0	1.201,68 1.430,00 1.201,68 1.430,00
CLOUD 9		● Black ○ White	NC09-4 NC09-0	1.369,75 1.630,00 1.369,75 1.630,00
OVAL 6		● Black ○ White	NC06-1 NC06-3	1.168,07 1.390,00 1.168,07 1.390,00
OVAL 9		● Black ○ White	NC09-1 NC09-3	1.319,33 1.570,00 1.319,33 1.570,00

TECHNISCHER HINWEIS


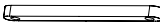

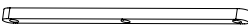









Alle Anbringungen und Schienen werden standardmäßig mit Phasenabschnittsdimmung geliefert.

1-10V, DALI und Bluetooth (Casambi) sind auf Anfrage möglich.




* Nicht kombinierbar mit FALLING LEAF, GEORGE, PALLA 21 oder STUDIO.

** Nur zusammen mit BLIND POINT kombinierbar bei FALLING LEAF, PALLA 16/21 oder STUDIO.

Schienen

	FARBE	ARTIKEL NUMMER	€ EXKL. MWST. € INKL. 19% MWST.
TRACE 2/60  50	● Black	NC12-1	323,53 385,00
	○ White	NC12-3	323,53 385,00
	● Alu Pol	NC12-0	340,34 405,00
TRACE 2/70  60	● Black	NC12-6	352,94 420,00
	○ White	NC12-8	352,94 420,00
	● Alu Pol	NC12-5	378,15 450,00
TRACE 3/70  30	● Black	NC13-6	420,17 500,00
	○ White	NC13-8	420,17 500,00
	● Alu Pol	NC13-5	445,38 530,00
TRACE 3/110  50	● Black	NC13-1.	521,01 620,00
	○ White	NC13-3	521,01 620,00
	● Alu Pol	NC13-0	546,22 650,00
TRACE 3/130  60	● Black	NC11-1	563,03 670,00
	○ White	NC11-3	563,03 670,00
	● Alu Pol	NC11-0	588,24 700,00
TRACE 4/160  50	● Black	NC14-1	655,46 780,00
	○ White	NC14-3	655,46 780,00
	● Alu Pol	NC14-0	697,48 830,00
TRACE 4/190  60	● Black	NC14-6	705,88 840,00
	○ White	NC14-8	705,88 840,00
	● Alu Pol	NC14-5	756,30 900,00
TRACE 5/110  25	● Black	NC15-1	655,46 780,00
	○ White	NC15-3	655,46 780,00
	● Alu Pol	NC15-0	680,67 810,00
TRACE 5/130  30	● Black	NC15-6	689,08 820,00
	○ White	NC15-8	689,08 820,00
	● Alu Pol	NC15-5	722,69 860,00
TRACE 7/160  25	● Black	NC17-1	865,55 1.030,00
	○ White	NC17-3	865,55 1.030,00
	● Alu Pol	NC17-0	907,56 1.080,00
TRACE 7/190  30	● Black	NC17-6	932,77 1.110,00
	○ White	NC17-8	932,77 1.110,00
	● Alu Pol	NC17-5	983,19 1.170,00
TRACE 9/210  25	● Black	NC19-1	1.126,05 1.340,00
	○ White	NC19-3	1.126,05 1.340,00
	● Alu Pol	NC19-0	1.176,47 1.400,00
TRACE 9/250  30	● Black	NC19-6	1.226,89 1.460,00
	○ White	NC19-8	1.226,89 1.460,00
	● Alu Pol	NC19-5	1.277,31 1.520,00

Zubehör

	FARBE	ARTIKEL NUMMER	€ EXKL. MWST. € INKL. 19% MWST.
BLIND POINT 	● Black	TR21-4	18,49 22
	○ White	TR23-4	18,49 22
	● Alu Pol	TR20-4	30,25 36
HOOK STRONG 	● Alu Pol	AS35-0	54,62 65
CLIP STRONG 	● Alu Pol	AS37-0	32,77 39

Dimmung/ Bluetooth Schaltung

Allgemeine Dimmung

Alle Ambiente Leuchten der Tobias Grau Kollektion sind für eine Standarddimmung von 100% bis 30% mit einem Phasendimmer für elektronische Vorschaltgeräte ausgelegt und mit jeder Form der Hausverkabelung kombinierbar. Nach Wunsch können zudem Konverter für andere Dimmtechniken eingebaut werden. Der Großteil unserer New Work Leuchten ist mit integriertem Dimmer, Bewegungsmelder und Konstantlichtregler ausgestattet und kann über die optionale Schwarmfunktion CONNECT miteinander vernetzt werden. Office Leuchten ohne Sensor sind im Standard mit 1-10 V dimmbaren Converttern ausgestattet. Der Einbau von DALI Converttern ist ebenfalls möglich.

Warm Dim

Viele Tobias Grau Leuchten integrieren die neueste Warm Dim Technologie, welche die Farbtemperatur automatisch beim Dimmen anpasst. Dimmst du auf, scheint das Licht klar und hell. Dimmst du runter, leuchtet es mit einem warmen, weichen Schein.

GRAU App

Viele unserer Leuchten, insbesondere Pendelleuchten und Strahler, können über eine optionale Bluetooth Steuerung mit der GRAU App gedimmt werden. GRAU App bietet eine Dimmung von 100% bis 5% sowie individuelle Licht-, Szenen- und Gruppeneinstellungen. Um ergänzend zur App-Steuerung auch per »Lichtschalter« zu dimmen, kann ein Bluetooth Sender hinter einem Taster in der Schalterdose verbaut werden oder der mobile Bluetooth Schalter (Casambi Xpress) ergänzt werden.

DALI

DALI (Digital Addressable Lighting Interface) ist eine Steuerung von lichttechnischen Betriebsgeräten in der Gebäudeautomatisierung. Viele Tobias Grau Leuchten, unter anderem alle Office Leuchten, können (optional) mit DALI ausgestattet werden. Für die Verwendung von DALI wird eine fünfadrige Verdrahtung benötigt.

	ARTIKEL NUMMER	€ EXCL. VAT. € INKL. 19% MWST.
DALI (pro Leuchtenkopf)	LD21-0	35,29 42,00

1-10V Dimmung

Die 1-10V Schnittstelle für Vorschaltgeräte werden mehrere Leuchten parallel gedimmt. Viele Tobias Grau Leuchten können mit 1-10V Converttern ausgestattet werden. Für die Verwendung einer 1-10 V Dimmung wird eine fünfadrige Verdrahtung benötigt.

	ARTIKEL NUMMER	€ EXCL. VAT. € INKL. 19% MWST.
1 - 10 V (pro Leuchtenkopf)	LD11-0	24,79 29,50

Mit einem Taster kann man eine Leuchte, eine Leuchtengruppe oder eine Lichtszene steuern. An einem Bluetooth-sender können bis zu vier Taster angeschlossen werden.

	FARBE	ARTIKEL NUMMER	€ EXCL. MWST. € INKL. 19% MWST.
BLUETOOTH-SENDER FÜR UNTERPUTZ-TASTER BATTERIEBETRIEBEN (GRAU App / Casambi)		LD17-1	138,66 165,00

- Perfekte Dimmung und Schaltung über Bluetooth
- Kombinierbar mit allen gängigen Schalterserien
- Einbau in Schalterdosen möglich
- Leuchten und Gruppensteuerung
- Speicherung von Szenen und Animationen
- Batteriebetrieben: 3V / 550mA CR2450

BLUETOOTH SENDER FÜR UNTERPUTZ-TASTER 230 V (GRAU App / Casambi)		LD17-0	155,46 185,00
---	--	--------	-----------------

- Perfekte Dimmung und Schaltung über Bluetooth
- Kombinierbar mit allen gängigen Schalterserien
- Einbau in tiefe Schalterdosen möglich
- Leuchten und Gruppensteuerung
- Speicherung von Szenen und Animationen
- Betrieb: nur 230V
- **Nullleiter in Schalterdose erforderlich**

BLUETOOTH SCHALTER (Casambi Xpress)		● Black	LD16-0	197,48 235
		○ White	LD16-1	197,48 235

- Dimmung und Schaltung kabellos über Bluetooth
- Leuchten- und Gruppensteuerung
- Änderung der Farbtemperatur
- Speicherung von Szenen und Animationen
- Batteriebetrieben
- Mit Wandhalterung

Lieferkonditionen

Bestellung

Bitte richte deine Bestellungen an info@tobiasgrau.com oder bestelle online über unseren Webshop oder Händler-Login. Terminlieferungen oder Sonderanfertigungen (z.B. Sonderdimmung, Landesstecker) können nicht über den Webshop bestellt werden.

Lieferung

Wir bieten innerhalb Deutschlands einen Tür-zu-Tür Lieferservice mit UPS oder DHL an. Die Lieferung erfolgt in sicheren Verpackungen zum schnellstmöglichen Zeitpunkt oder nach Vereinbarung an deine angegebene Lieferadresse. Transportschäden müssen uns innerhalb von 5 Tagen schriftlich gemeldet werden, so dass diese bei der Versicherung geltend gemacht werden können. Die Ware muss vor der Montage auf optische Fehler bzw. Kratzer überprüft werden. Mit der Montage erlischt ein Reklamationsanspruch auf optische Mängel der Ware. Wir liefern nicht an Packstationen.

Transport

Die Versandkosten berechnen sich je nach Auftragsgröße und Lieferland. Der Versand an eine abweichende Lieferadresse ist innerhalb Deutschlands und der EU gegen Berechnung einer Handling-Gebühr möglich.

Preise

Die angegebenen Preise sind unverbindlich. Tobias Grau behält sich Preisänderungen vor. Mit Erscheinen dieser neuen Preisliste, gültig ab 15. August 2022, verlieren alle vorausgegangenen Preisangaben ihre Gültigkeit.

Zahlung

Die Rechnung wird in EUR ausgestellt und ist, sofern nicht anders vorgesehen, innerhalb von 30 Tagen Netto direkt an Tobias Grau zu begleichen. Bei einer Erstbestellung ist per Vorkasse zu zahlen. Bei größeren Auftragssummen sind individuelle Zahlungsvereinbarungen möglich. Über unseren Online Shop kannst du Produkte entspannt und bequem per Paypal oder Kreditkarte bezahlen.

Garantie und Service

Tobias Grau gibt 2 Jahre Garantie auf Leuchten sowie 5 Jahre Garantie auf LED Platinen. Im Fall einer Reklamation, richte diese bitte an service@tobiasgrau.com und füge bitte anschauliche Fotos der Leuchte sowie der LED Platine (ausgeschaltet) bei. Unser Service Team kann dadurch den möglichen Defekt und das weitere Prozedere besser beurteilen und dir den bestmöglichen Service gewährleisten. Muss der Fehler fachmännisch behoben werden, wird die Leuchte bei uns im Werk repariert. Sende Leuchten bitte nur in Absprache und unter Angabe einer Servicenummer ein. Für Einsendungen ohne Servicenummer wird eine Bearbeitungsgebühr in Höhe von 50 € erhoben. Über die Kostenübernahme ist stets im Individualfall zu entscheiden. Innerhalb der Garantie gilt: durch uns verursachte Mängel reparieren wir auf unsere Kosten, fremdverschuldete Schäden reparieren wir gegen Berechnung. Reparaturen lassen sich oftmals selbst vornehmen. Ersatzteile findest du auch im Webshop unter tobiasgrau.com/Services/Reparaturservice/Ersatzteile. Gerne beraten wir dich, ob eine einfache Reparatur der Leuchte möglich ist.

Bilder, Download und Kataloge

Ein Händler Login auf unserer Webseite gewährt dir Zugang zu zahlreichen Daten und ermöglicht dir die Bestellung über unseren Webshop. Über ein Download Tool im Login Bereich kannst du unser Logo sowie eine breite Auswahl an Bildern, Texten und Videos für deine eigene Nutzung herunterladen: Wir freuen uns, wenn du die Bilder für deine Webseite, deinen Newsletter sowie Social-Media-Kanäle verwendest. Kataloge kannst du im Fachhändler Login bestellen. Unsere aktuelle Auswahl an Katalogen findest du ebenfalls unter tobiasgrau.com.

Impressum

Tobias Grau GmbH
Siemensstraße 35b
25462 Rellingen
Deutschland

T +49 4101 370-0
F +49 4101 370-1000
info@tobiasgrau.com
tobiasgrau.com

TOBIAS GRAU SALES TEAM
T +49 4101 370-0
F +49 4101 370-1000
info@tobiasgrau.com

TOBIAS GRAU PROJECT AND LIGHT PLANNING
T +49 4101 370-2029
project@tobiasgrau.com

TOBIAS GRAU PRESS
press@tobiasgrau.com